



Banca Comerciala Romana S.A.
Situatii Financiare Interimare - Neauditate
(Grupul si Banca)

30 iunie 2017

Intocmite in conformitate cu
IAS 34 „Raportarea financiara interimara”

CUPRINS SITUATII FINANCIARE CONSOLIDATE

Raportul consolidat al administratorilor

Situatia rezultatului global.....	1
Situatia pozitiei financiare.....	3
Situatia modificarilor capitalurilor proprii	4
Situatia fluxurilor de numerar.....	5
NOTE LA SITUATIILE FINANCIARE.....	5
1. Informatii despre Banca si Grup	5
2. Intocmirea si prezentarea situatiilor financiare.....	6
3. Numerar si plasamente	8
4. Active financiare disponibile in vederea vanzarii.....	8
5. Credite si creante acordate institutiilor de credit	8
6. Credite si creante acordate clientilor, net.....	10
7. Depozite cu bancile.....	13
8. Depozite ale clientilor	13
9. Titluri de datorie emise.....	14
10. Provizioane	14
11. Venituri nete din dobanzi.....	14
12. Venituri nete din speze si comisioane	15
13. Rezultatul net din tranzactionare si evaluare la valoarea justa.....	15
14. Cheltuieli administrative	15
15. Castiguri/pierderi nete din active si datorii financiare neevaluate la valoarea justa prin profit sau pierdere	16
16. Deprecierea activelor financiare neevaluate la valoare justa prin profit sau pierdere	16
17. Alte rezultate operationale.....	16
18. Impozitare	17
19. Raportare pe segmente.....	17
20. Tranzactii cu partile afiliate si principalii actionari	27
21. Valoarea justa a activelor si datoriilor financiare.....	32
22. Litigii si datorii contingente	39
23. Evenimente ulterioare	40



DECLARATIE

Referitoare la Raportul Semestrial pentru Semestrul I 2017

In conformitate cu prevederile Regulamentului CNVM nr. 1/2006, art. 113 lit. D alin. (1) lit. c), cu modificarile si completarile ulterioare, subsemnatii Sergiu Manea, in calitate de Presedinte Executiv al Bancii Comerciale Romane SA si Adriana Jankovicova, in calitate de Vicepresedinte Executiv al Bancii Comerciale Romane SA, declaram ca:

- a) Dupa cunostintele noastre, situatia financiar - contabila semestriala consolidata si individuala, care a fost intocmita in conformitate cu standardele contabile aplicabile ofera o imagine corecta si conforma cu realitatea a activelor, obligatiilor, pozitiei financiare, situatiei rezultatului global ale Bancii Comerciale Romane S.A. si ale filialelor acesteia incluse in perimetrul de consolidare a situatiilor financiare.
- b) Raportul consolidat si individual al Consiliului de Supraveghere prezinta in mod corect si complet informatiile despre Banca Comerciala Romana S.A. si filialele acesteia incluse in perimetrul de consolidare a situatiilor financiare.

Presedinte executiv,

Sergiu Manea

Vicepresedinte executiv,

Adriana Jankovicova



BANCA COMERCIALA ROMANA S.A.

Data raportarii:	30 Iunie 2017
Companie:	Banca Comerciala Romana SA
Sediul social:	Blvd. Regina Elisabeta 5, Sector 3, Bucuresti
Cod Unic de Inregistrare:	361757
Nr Registrul Comertului:	J40/90/1991
Capital social:	1.625.341.625,4 RON
Operator de bursa:	Luxembourg Stock Exchange

Grupul Banca Comerciala Romana

RAPORTUL ORGANELOR DE CONDUCERE (CONSILIUL DE SUPRAVEGHERE SI COMITETUL EXECUTIV)

Consolidat si Individual - Neauditat

Pentru Semestrul incheiat la 30 Iunie 2017



BCR a încheiat primul semestru al anului 2017 cu un profit net de 305 milioane LEI și 4,1 miliarde LEI credite noi acordate; rata creditelor neperformante a scăzut la 11%

Repere¹:

- Pe baza unui rezultat operațional de 729,8 milioane LEI (160,9 milioane EUR), BCR a realizat un profit net de 305 milioane LEI (67,4 milioane EUR) în semestrul 1 2017, susținut de rezultatul operațional solid și îmbunătățirea continuă a calității portofoliului;
- Rata creditelor neperformante a scăzut la 11%, comparativ cu 14% în iunie 2016 și 23,1% în iunie 2015, datorită eforturilor susținute de reducere a creditelor cu probleme;
- Gradul de acoperire a creditelor neperformante cu provizioane s-a majorat, atingând un nivel foarte confortabil de 92,1% în luna iunie 2017;
- Cheltuielile au scăzut cu 7,6% față de perioada similară a anului trecut ;
- Producția de credite continuă să fie solidă: 4,1 miliarde LEI credite noi acordate clienților retail și corporate;
- Capitalizarea BCR a rămas deosebit de puternică pentru a susține, în continuare, creșterea sănătoasă a afacerii. Rata de acoperire a capitalului s-a menținut în iunie 2017 (bancă) la 23,75%, în timp ce capitalul de Rang 1 + 2 (Grup BCR) se ridică la o valoare foarte solidă de 7,5 miliarde LEI în iunie 2017

“Încrederea este cuvântul care definește evoluția BCR din ultimul an. Încrederea noastră vine din numărul de clienți în creștere și o relație mai strânsă cu aceștia. Încrederea noastră vine dintr-o implicare activă în comunitate în ceea ce privește temele importante ale României de astăzi. Toate acestea sunt susținute de îmbunătățirea continuă a bilanțului și evoluția sustenabilă a băncii, pe care ne propunem s-o menținem și în viitor. Astăzi, BCR se bucură de capitalizare substanțială, de lichiditate excelentă și, mai ales, de o expertiza unică pentru a sprijini cele mai relevante proiecte de dezvoltare a infrastructurii, de susținere financiară a companiilor, de creștere a calității vieții oamenilor din România și, în general, de creare a capitalului de încredere în economie. Privind din această perspectivă, în mod particular, sunt încântat că BCR a reușit să propună cea mai bună ofertă financiară pentru programul de sprijin al ecosistemului antreprenorial, Start-up Nation, și privesc cu încredere către rezultatele programului.

*Într-un mediu dominat de schimbări și evoluții impredictibile, BCR rămâne o ancoră a angajamentelor pe termen lung. Misiunea BCR este de a oferi soluții sustenabile pentru viața financiară a românilor. Le mulțumim clienților, angajaților și acționarilor noștri pentru că ne oferă încrederea lor de a construi împreună prosperitate și potențial pentru România”, a declarat **Sergiu Manea**, CEO al BCR.*

¹Dacă nu se declară altfel, rezultatele financiare pentru primul semestru din 2017 (S1 2017) sunt comparate cu rezultatele financiare din primul semestru al anului 2016 (S1 2016). De asemenea, dacă nu se declară altfel, ratele de schimb valutar folosite pentru conversia cifrelor în EURO sunt cele furnizate de Banca Centrală Europeană. Declarația de venit este convertită folosind rata medie de schimb pentru primul semestru din 2017 (S1 2017) de 4.5381RON/EUR atunci când se referă la rezultatele primului semestru din 2017 (S1 2017) și folosind rata medie de schimb pentru primul semestru din 2016 (S1 2016) de 4,4950 RON/EUR atunci când se referă la rezultatele din primul semestru al anului 2016 (S1 2016). Bilanțurile la 30 iunie 2017 și la 31 decembrie 2016 sunt convertite folosind ratele de schimb de închidere de la datele respective (4,5523 RON/EUR la 30 iunie 2017 și respectiv 4,5390 RON/EUR la 31 decembrie 2016). Toate modificările de procente se referă la cifrele în RON.

Repere comerciale și financiare în semestrul I 2017

Banca Comercială Română (BCR) a obținut în semestrul I 2017 un profit net de **305 milioane LEI (67,4 milioane EUR)**, susținut de performanța operațională și de îmbunătățirea continuă a calității portofoliului. În raport cu aceeași perioadă a anului trecut, se consemnează o scădere determinată, în principal, de efectul de bază rezultat din înregistrarea, în bilanțul din primul semestru al lui 2016, a unor venituri consistente din vânzarea unor participații, precum și a unor reluări de provizioane de risc generate de recuperări din credite neperformante.

Rezultatul operațional a fost de 729,8 milioane LEI (160,9 milioane EUR), cu 3,6% mai mare decât în anul precedent, 704,7 milioane LEI (156,8 milioane EUR), în principal datorită cheltuielilor operaționale mai mici.

În activitatea bancară dedicată persoanelor fizice, BCR a acordat volume noi de credite în valoare de 2,6 miliarde LEI, ca urmare a vânzării solide de credite negarantate și garantate. Creditele garantate au fost susținute în mod consistent de programul Prima Casă în baza noilor alocări de plafoane de garantare.

Pe segmentul de finanțări acordate companiilor, BCR a acordat 1,5 miliarde LEI noi volume de credite. Co-finanțarea proiectelor care beneficiază de fonduri europene a fost de asemenea solidă, BCR deținând o cota de piață de peste 30% și un portofoliu de peste **7,74 miliarde LEI co-finanțări acordate.** Creșterea portofoliului de finanțări corporative este susținută, în continuare, de un flux solid de afaceri de o calitate mai ridicată, în special pe categoriile de produse precum descoperit de cont, capital de lucru și finanțarea producției și a lanțurilor de furnizori.

Veniturile nete din dobânzi au scăzut cu 6,0 %, la **878,73 milioane LEI (193,71 milioane EUR)**, de la **934,7 milioane LEI (EUR 208,0 milioane)** în semestrul I 2016, luând în calcul rezolvarea continuă a portofoliului de credite problematice și un mediu dominat de o rată mai mică a dobânzii.

Veniturile nete din comisioane au scăzut cu 4,3%, la **338,88 milioane LEI (74,7 milioane EUR)**, de la **354,1 milioane LEI (78,8 milioane EUR)** în semestrul I 2016, în principal datorită veniturilor mai scăzute din operațiuni bancare.

Rezultatul net din tranzacționare a crescut cu 21,3%, la **189,60 milioane lei (41,80 milioane EUR)**, de la **156,3 milioane LEI (34,8 milioane EUR)** în semestrul I 2016 în principal datorită unui efect pozitiv rezultat din reevaluarea participațiilor valutare.

Venitul operațional a scăzut cu 2,3% la **1,439,53 milioane LEI (317,33 milioane EUR)**, de la **1.473,0 milioane LEI (327,7 milioane EUR)** în semestrul I 2016, în special din cauza veniturilor nete din dobânzi și din comisioane mai reduse, parțial compensat de un rezultat din tranzacționare mai ridicat.

Cheltuielile administrative generale în semestrul I 2017 au scăzut cu 7,6%, la **709,65 milioane lei (156,43 milioane EUR)**, de la **768,4 milioane LEI (170,9 milioane EUR)**, în semestrul I 2016, ca urmare a ajustării metodologice privind contribuția la Fondul de Garantare a Depozitelor.

Costurile de risc și calitatea activelor

Referitor la **deprecierea activelor financiare care nu sunt evaluate la valoarea justă prin profit și pierdere**, în semestrul I 2017 s-a înregistrat o **valoare de 61,6 milioane lei (13,6 milioane EUR)**, față de o reluare netă de provizioane de risc de **69,3 milioane LEI (15,4 milioane EUR)** în semestrul I 2016, fiind în același timp continuate eforturile de a îmbunătăți calitatea portofoliului.

Rata² NPL de 11%, la 30 iunie 2017, a continuat să scadă de la 14%, la 30 iunie 2016 și 23,1% la 30 iunie 2015, grație reducerii portofoliului de credite neperformante determinată de recuperări, vânzări de portofolii NPL și scoateri în afara bilanțului. **Rata de acoperire cu provizioane a NPL s-a îmbunătățit până la nivelul de 92,1%**, aceasta situându-se la un nivel foarte bun de 125,3%, incluzând valoarea garanțiilor.

² Începând cu Dec-14, datele trimestriale sunt deja raportate conform proiectului de definiție EBA NPE.

Capitalizare și finanțare

Rata de acoperire a capitalului conform standardelor locale (doar banca) în iunie 2017 se afla la nivelul de **23,75%**, semnificativ peste cerințele obligatorii ale Băncii Naționale a României. De asemenea, **Rata de acoperire a capitalului calculată în conformitate cu standardele de raportare IFRS de 22,29%** (Grup BCR), în iunie 2017, arată clar puternica acoperire a capitalului BCR și susținerea sa continuă de către Erste Group. În acest sens, BCR se bucură de una din cele mai solide poziții de capital și finanțare dintre băncile românești.

BCR își menține în continuare rata de solvabilitate ridicată, dovedind astfel capacitatea și angajamentul de susținere a creșterii intermedierei financiare pentru persoane fizice și clienți corporate, consolidând și mai mult capacitatea de generare a veniturilor din activitățile de bază.

Creditele și avansurile acordate clienților au crescut cu 0,5%, la **32.437 milioane LEI**, la 30 iunie 2017, de la 32.291 milioane LEI, la 31 decembrie 2016, ca urmare a unor volume de creditare crescute pe segmentul retail.

Depozitele de la clienți au scăzut cu 2,1% la **47.208,1 milioane LEI** (10.370,2 milioane EUR) la 30 iunie 2017, față de 48.235,2 milioane LEI (10.626,8 milioane EUR) la 31 decembrie 2016, ca urmare a unei reduceri a depozitelor corporate. Depozitele clienților rămân principala sursă de finanțare a BCR, în timp ce banca beneficiază de surse de finanțare diversificate, incluzând compania mamă.

BCR se concentrează pe creditarea în lei, cu scopul de inversa pe termen mediu și lung mixul de valute din portofoliul de credite în favoarea monedei locale și pentru a utiliza la maximum capacitatea puternică de auto-finanțare în lei.

Banca Comerciala Romana (BCR), membră a Erste Group, este cel mai important grup financiar din România, incluzând operațiunile de bancă universală (retail, corporate & investment banking, trezorerie și piețe de capital), precum și societățile de profil de pe piața leasingului, pensiilor private și a băncilor de locuințe. BCR este banca Nr.1 în România după valoarea activelor (14,8 mld EUR), banca Nr.1 după numărul de clienți și banca Nr.1 pe segmentele de economisire și creditare. BCR este cel mai valoros brand financiar din România, după gradul de încredere al clienților și după numărul celor pentru care BCR este principală instituție cu care fac banking.

BCR oferă gama completă de produse și servicii financiare prin intermediul unei rețele de 22 de centre de afaceri și 18 birouri mobile dedicate companiilor și 514 unități retail localizate în majoritatea orașelor din întreaga țară cu peste 10.000 de locuitori. BCR este banca Nr.1 din România pe piața tranzacțiilor bancare, clienții BCR având la dispoziție cea mai mare rețea națională de ATM (peste 2.000 de bancomate) și POS (15.200 de terminale pentru plată cu cardul la comercianți), precum și servicii complete de Internet banking, Mobile Banking, Phone-banking și E-commerce.

PRESEDINTELE

CONSILIULUI DE SUPRAVEGHERE

MANFRED WIMMER



Presedinte executiv

Sergiu Manea

Vicepresedinte executiv,

Adriana Jankovicova

Anexa I – CONTUL DE PROFIT SI PIERDERE CONSOLIDAT la 30 Iunie 2017 (IFRS)

	RON 000 Iun-16	RON 000 Iun-17	(%)
Venituri nete din dobanzi	934.744	878.728	-6,0%
Venituri nete din speze si comisioane	354.122	338.877	-4,3%
Venituri din dividende	2.300	3.584	55,8%
Rezultatul net din tranzactionare si evaluare la valoarea justa	156.272	189.602	21,3%
Rezultatul net din investitii prin metoda punerii in echivalenta	903	(225)	>100,0%
Venituri din investitii imobiliare si leasing operational	24.702	28.962	17,2%
Cheltuieli cu personalul	(366.491)	(343.044)	-6,4%
Alte cheltuieli administrative	(316.589)	(273.367)	-13,7%
Depreciere si amortizare	(85.313)	(93.241)	9,3%
Castiguri sau (-) pierderi aferente activelor si datoriilor financiare care nu sunt evaluate la valoarea justa prin profit sau pierdere - net	110.235	79	-99,9%
Deprecierea neta aferenta activelor care nu sunt evaluate la valoarea justa prin profit sau pierdere	69.275	(61.622)	>100,0%
Alte cheltuieli operationale	(111.741)	(186.033)	66,5%
Profit inainte de impozitare din operatiuni continue	772.420	482.301	-37,6%
Impozitul pe profit	(136.236)	(178.214)	30,8%
Profit din operatiuni continue dupa impozitare	636.184	304.087	-52,2%
Profit din operatiuni intrerupte dupa impozitare	-	-	
PROFIT NET	636.184	304.087	-52,2%
Atribuibil actionarilor care nu controleaza	168	(1.539)	>100,0%
ATRIBUIBIL ACTIONARILOR SOCIETATII MAMA	636.016	305.625	-51,9%

Anexa II – SITUATIA CONSOLIDATA A POZITIEI FINANCIARE (IFRS) la 30 Iunie 2017

	RON 000 Dec-16	RON 000 Iun-17	(%)
ACTIVE			
Numerar si plasamente	11.911.895	9.433.311	-20,8%
Active financiare - detinute pentru tranzactionare	633.199	572.143	-9,6%
Instrumente financiare derivate	73.486	56.418	-23,2%
Alte active detinute pentru tranzactionare	559.713	515.724	-7,9%
Active financiare desemnate ca fiind evaluate la valoarea justa prin profit sau pierdere	15.319	15.870	3,6%
Active financiare disponibile în vederea vanzarii	5.574.087	7.342.349	31,7%
Investitii pastrate pana la scadenta	13.904.201	13.634.178	-1,9%
Credite si avansuri acordate institutiilor de credit	552.830	44.920	-91,9%
Credite si avansuri acordate institutiilor de clienti	32.291.134	32.437.632	0,5%
Imobilizari corporale	1.472.604	1.474.565	0,1%
Investitii imobiliare	422	384	-9,0%
Imobilizari necorporale	289.304	293.112	1,3%
Investitii in entitati asociate	16.568	16.343	-1,4%
Creante din impozit curent	162.480	155.935	-4,0%
Creante din impozit amanat	322.508	146.348	-54,6%
Active imobilizate si grupuri destinate cedarii, clasificate drept detinute în vederea vanzarii	2.292	2.292	0,0%
Alte active	365.730	367.854	0,6%
TOTAL ACTIVE	67.514.573	65.937.236	-2,3%
DATORII			
Datorii financiare detinute în vederea tranzactionarii	38.391	52.458	36,6%
Instrumente financiare derivate	38.391	52.458	36,6%
Datorii financiare evaluate la cost amortizat	59.236.059	57.274.824	-3,3%
Depozite de la institutii bancare	9.654.673	8.947.457	-7,3%
Depozite de la clienti	48.235.198	47.208.093	-2,1%
Titluri de datorie emise	637.192	559.992	-12,1%
Alte datorii financiare	708.996	559.281	-21,1%
Provizioane	1.104.102	1.157.950	4,9%
Datorii din impozit curent	1.262	275	-78,2%
Datorii din impozit amanat	3.966	2.607	-34,3%
Alte datorii	326.404	321.111	-1,6%
TOTAL CAPITALURI PROPRII	6.804.389	7.128.011	4,8%
Atribuibile intereselor care nu controleaza	25.397	22.228	-12,5%
Atribuibile actionarilor societatii mama	6.778.992	7.105.783	4,8%
TOTAL DATORII SI CAPITALURI PROPRII	67.514.573	65.937.236	-2,3%

Anexa III - CONTUL DE PROFIT SI PIERDERE la 30 Iunie 2017 (IFRS) (INDIVIDUAL - BANCA)

	RON 000 Iun-16	RON 000 Iun-17	(%)
Venituri nete din dobanzi	904.272	833.152	-7,9%
Venituri nete din speze si comisioane	336.575	320.373	-4,8%
Venituri din dividende	4.426	19.302	>100%
Rezultatul net din tranzactionare si evaluare la valoarea justa	153.744	186.031	21,0%
Venituri din investitii imobiliare si leasing operational	562	5.020	>100%
Cheltuieli cu personalul	(331.864)	(307.393)	-7,4%
Alte cheltuieli administrative	(387.745)	(283.908)	-26,8%
Depreciere si amortizare	(55.171)	(70.011)	26,9%
Castiguri sau (-) pierderi aferente activelor si datoriilor financiare care nu sunt evaluate la valoarea justa prin profit sau pierdere - net	110.235	79	-99,9%
Deprecierea neta aferenta activelor care nu sunt evaluate la valoarea justa prin profit sau pierdere	47.683	(55.970)	>100%
Alte cheltuieli operationale	(79.650)	(212.586)	>100%
Profit inainte de impozitare din operatiuni continue	703.067	434.089	-38,3%
Impozitul pe profit	(128.442)	(176.101)	37,1%
Profit din operatiuni continue dupa impozitare	574.625	257.988	-55,1%
Profit din operatiuni intrerupte dupa impozitare	-	-	
Profit Net	574.625	257.988	-55,1%

Anexa IV - SITUATIA POZITIEI FINANCIARE (IFRS) la 30 Iunie 2017 (INDIVIDUAL - BANCA)

	RON 000 Dec-16	RON 000 Iun-17	(%)
ACTIVE			
Numerar si plasamente	11.648.878	9.326.864	-19,9%
Active financiare - detinute pentru tranzactionare	633.199	572.143	-9,6%
Instrumente financiare derivate	73.486	56.418	-23,2%
Alte active detinute pentru tranzactionare	559.713	515.725	-7,9%
Active financiare desemnate ca fiind evaluate la valoarea justa prin profit sau pierdere	15.319	15.870	3,6%
Active financiare disponibile în vederea vanzarii	4.845.303	6.564.164	35,5%
Investitii pastrate pana la scadenta	12.386.197	12.278.461	-0,9%
Credite si avansuri acordate institutiilor de credit	651.414	216.304	-66,8%
Credite si avansuri acordate institutiilor de clientilor	31.162.509	31.121.771	-0,1%
Imobilizari corporale	1.158.548	1.136.609	-1,9%
Imobilizari necorporale	280.699	284.762	1,4%
Investitii in entitati asociate	7.509	7.509	0,0%
Creante din impozit curent	159.029	153.855	-3,3%
Creante din impozit amanat	310.554	135.546	-56,4%
Active imobilizate si grupuri destinate cedarii, clasificate drept detinute în vederea vanzarii	2.292	2.292	0,0%
Alte active	806.775	788.100	-2,3%
TOTAL ACTIVE	64.068.225	62.604.250	-2,3%
DATORII			
Datorii financiare detinute în vederea tranzactionarii	38.391	52.458	36,6%
Instrumente financiare derivate	38.391	52.458	36,6%
Datorii financiare evaluate la cost amortizat	55.825.328	54.020.918	-3,2%
Depozite de la institutii bancare	9.125.095	8.355.225	-8,4%
Depozite de la clienti	45.354.909	44.549.510	-1,8%
Titluri de datorie emise	637.192	559.992	-12,1%
Alte datorii financiare	708.132	556.191	-21,5%
Provizioane	1.069.547	1.118.565	4,6%
Alte datorii	242.726	234.816	-3,3%
TOTAL CAPITALURI PROPRII	6.892.233	7.177.493	4,1%
TOTAL DATORII SI CAPITALURI PROPRII	64.068.225	62.604.250	-2,3%


Contul de profit sau pierdere	Note	Grup		Banca	
		30.06.2016	30.06.2017	30.06.2016	30.06.2017
Mii RON					
Venituri nete din dobanzi	11	934.744	878.728	904.272	833.152
Venituri nete din speze si comisioane	12	354.122	338.877	336.575	320.373
Venituri din dividende		2.300	3.584	4.426	19.302
Rezultatul net din tranzactionare si evaluare la valoarea justa	13	156.272	189.602	153.744	186.031
Rezultatul net din investitii prin metoda punerii in echivalenta		903	(225)	-	-
Venituri din investitii imobiliare si leasing operational		24.702	28.962	562	5.020
Cheltuieli cu personalul	14	(366.491)	(343.044)	(331.864)	(307.393)
Alte cheltuieli administrative	14	(316.589)	(273.367)	(387.745)	(283.908)
Depreciere si amortizare		(85.313)	(93.241)	(55.171)	(70.011)
Castiguri/(pierderi) aferente activelor si datoriilor financiare care nu sunt evaluate la valoarea justa prin profit sau pierdere - net	15	110.235	79	110.235	79
Pierdere neta aferenta deprecierei activelor care nu sunt evaluate la valoarea justa prin profit sau pierdere	16	69.275	(61.622)	47.683	(55.970)
Alte rezultate operationale	17	(111.740)	(186.032)	(79.650)	(212.586)
Profit inainte de impozitare din operatiuni continue		772.420	482.301	703.067	434.089
Impozitul pe profit	18	(136.236)	(178.214)	(128.442)	(176.101)
Profit din operatiuni continue dupa impozitare		636.184	304.087	574.625	257.988
PROFIT NET		636.184	304.087	574.625	257.988
Atribuibil actionarilor care nu controleaza		168	(1.539)	-	-
ATRIBUIBIL ACTIONARILOR SOCIETATII MAMA		636.016	305.626	574.625	257.988

Alte elemente ale rezultatului global		Grup		Banca	
		30.06.2016	30.06.2017	30.06.2016	30.06.2017
Mii RON					
Rezultatul net al perioadei		636.184	304.087	574.625	257.988
Alte elemente ale rezultatului global					
Elemente ce nu pot fi reclassificate in profit sau pierdere					
Reevaluarea castigurilor (pierderilor) privind beneficiul determinat	(21)		(30)	-	-
Impozit amanat aferent elementelor ce nu pot fi reclassificate		-	5	-	-
Total		(21)	(25)	-	-
Elemente ce pot fi reclassificate in profit sau pierdere					
Rezerva aferenta activelor disponibile pentru vanzare (inclusiv rezerva de translatie)		(143.355)	21.954	(135.174)	32.467
Castig (Pierdere) in perioada		(33.120)	21.467	(24.939)	31.980
Reclasificari		(110.235)	487	(110.235)	487
Rezerva de translatie		(2.226)	1.157	-	-
Castig (Pierdere) in perioada		(2.226)	1.157	-	-
Impozit amanat aferent elementelor ce pot fi reclassificate		23.010	(3.551)	21.628	(5.195)
Castig (Pierdere) in perioada		23.010	(3.551)	21.628	(5.195)
Total		(122.571)	19.560	(113.546)	27.272
Total alte elemente ale rezultatului global		(122.592)	19.535	(113.546)	27.272
Total elemente ale rezultatului global		513.592	323.622	461.079	285.260
Total elemente ale rezultatului global atribuibil intereselor care nu controleaza		(1.284)	(3.169)	-	-
Total elemente ale rezultatului global atribuibil bancii mame		514.876	326.791	461.079	285.260

Situatiile financiare consolidate au fost aprobate de catre Comitetul Executiv pe data de 17 august 2017.


PERSOANA AUTORIZATA,
Nume, prenume, semnatura
si stampila institutiei de credit

Vicepresedinte Executiv,
Adriana Jankovicova



PERSOANA AUTORIZATA,
Nume, prenume si semnatura

Director Executiv, Directia Contabilitate,
Gina Badea



BCR 
SITUATIA POZITIEI FINANCIARE
Consolidat si Banca
La data de 30 iunie 2017


Situatia pozitiei financiare	Note	Grup		Banca	
		31.12.2016	30.06.2017	31.12.2016	30.06.2017
Mii RON					
ACTIVE					
Numerar si echivalente de numerar	3	11.911.895	9.433.311	11.648.878	9.326.864
Active financiare - detinute pentru tranzactionare		633.199	572.143	633.199	572.143
Instrumente financiare derivate		73.486	56.418	73.486	56.418
Alte active detinute pentru tranzactionare		559.713	515.725	559.713	515.725
Active financiare desemnate ca fiind evaluate la valoarea justa prin profit sau pierdere		15.319	15.870	15.319	15.870
Active financiare disponibile in vederea vanzarii	4	5.574.087	7.342.349	4.845.303	6.564.164
Investitii pastrate pana la scadenta		13.904.201	13.634.178	12.386.197	12.278.461
Creante asupra institutiilor de credit	5	552.830	44.920	651.414	216.304
Credite si avansuri acordate clientelei	6	32.291.134	32.437.632	31.162.509	31.121.771
Imobilizari corporale		1.472.604	1.474.565	1.158.548	1.136.609
Investitii imobiliare		422	384	-	-
Imobilizari necorporale		289.304	293.112	280.699	284.762
Investitii in entitati asociate		16.568	16.343	7.509	7.509
Creante din impozit curent		162.480	155.935	159.029	153.855
Creante din impozit amanat		322.508	146.348	310.554	135.546
Active imobilizate si grupuri destinate cedarii, clasificate drept detinute in vederea vanzarii		2.292	2.292	2.292	2.292
Alte active		365.730	367.854	806.775	788.100
TOTAL ACTIVE		67.514.573	65.937.236	64.068.225	62.604.250
DATORII					
Datorii financiare detinute in vederea tranzactionarii		38.391	52.458	38.391	52.458
Instrumente financiare derivate		38.391	52.458	38.391	52.458
Datorii financiare evaluate la cost amortizat		59.236.059	57.274.824	55.825.328	54.020.918
Depozite de la institutii bancare	7	9.654.673	8.947.457	9.125.095	8.355.225
Depozite de la clienti	8	48.235.198	47.208.094	45.354.909	44.549.510
Titluri de datorie emise	9	637.192	559.992	637.192	559.992
Alte datorii financiare		708.996	559.281	708.132	556.191
Provizioane	10	1.104.102	1.157.950	1.069.547	1.118.565
Datorii din impozit curent		1.262	275	-	-
Datorii din impozit amanat		3.966	2.607	-	-
Alte datorii		326.404	321.111	242.726	234.816
TOTAL CAPITALURI PROPRII		6.804.389	7.128.011	6.892.233	7.177.493
Atribuibile intereselor care nu controleaza		25.397	22.228	-	-
Atribuibile actionarilor societatii mama		6.778.992	7.105.783	6.892.233	7.177.493
TOTAL DATORII SI CAPITALURI PROPRII		67.514.573	65.937.236	64.068.225	62.604.250

Situatiile financiare consolidate au fost aprobate de catre Comitetul Executiv pe data de 17 august 2017.

PERSOANA AUTORIZATA,
 Nume, prenume, semnatura
 si stampila institutiei de credit
 Vicepresedinte Executiv,
 Adriana Jankovicova



PERSOANA AUTORIZATA,
 Nume, prenume si semnatura
 Director Executiv, Directia Contabilitate,
 Gina Badea





SITUATIA MODIFICARILOR IN CAPITALURILE PROPRII

Consolidat si Banca

La data de 30 iunie 2017

											30.06.2016	Grup
Mii RON	Capital subscris	Prime de emisiune	Rezultat reportat	Alte rezerve	Rezerva din active disponibile pentru vanzare	Rezerva din conversii valutare	Rezerva din castiguri/(pierderi) actuariale	Impozit amanat	Total detineri ale parintelui	Capital atribuibil intereselor care nu controleaza	Total	
Total capital la 01.01.2016	2.952.565	395.483	940.776	1.124.463	464.443	(25.045)	77.970	(86.652)	5.844.003	31.282	5.875.285	
Rezultatul global	-	-	636.016	-	(141.627)	(2.226)	(21)	22.734	514.876	(1.284)	513.592	
Profitul/Pierdere neta in perioada	-	-	636.016	-	-	-	-	-	636.016	168	636.184	
Alte elemente ale rezultatului globale	-	-	-	-	(141.627)	(2.226)	(21)	22.734	(121.140)	(1.452)	(122.592)	
Total capital la 30.06.2016	2.952.565	395.483	1.576.792	1.124.463	322.816	(27.271)	77.949	(63.918)	6.358.879	29.998	6.388.877	
											30.06.2017	Grup
Mii RON	Capital subscris	Prime de emisiune	Rezultat reportat	Alte rezerve	Rezerva din active disponibile pentru vanzare	Rezerva din conversii valutare	Rezerva din castiguri/(pierderi) actuariale	Impozit amanat	Total detineri ale parintelui	Capital atribuibil intereselor care nu controleaza	Total	
Total capital la 01.01.2017	2.952.565	395.483	1.977.946	1.130.670	334.403	(23.541)	77.316	(65.850)	6.778.992	25.397	6.804.389	
Rezultatul global	-	-	305.626	-	23.896	1.157	(30)	(3.858)	326.791	(3.169)	323.622	
Profitul/Pierdere neta in perioada	-	-	305.626	-	-	-	-	-	305.626	(1.539)	304.087	
Alte elemente ale rezultatului globale	-	-	-	-	23.896	1.157	(30)	(3.858)	21.165	(1.630)	19.535	
Total capital la 30.06.2017	2.952.565	395.483	2.283.572	1.130.670	358.299	(22.384)	77.286	(69.708)	7.105.783	22.228	7.128.011	
											30.06.2016	Banca
Mii RON	Capital subscris	Prime de emisiune	Rezultat reportat	Alte rezerve	Rezerva din active disponibile pentru vanzare	Rezerva din conversii valutare	Rezerva din castiguri/(pierderi) actuariale	Impozit amanat			Total	
Total capital la 01.01.2016	2.952.565	395.483	1.243.182	1.124.463	430.635	-	78.049	(81.390)			6.142.987	
Rezultatul global	-	-	574.625	-	(135.174)	-	-	21.628			461.079	
Profitul/Pierdere neta in perioada	-	-	574.625	-	-	-	-	-			574.625	
Alte elemente ale rezultatului globale	-	-	-	-	(135.174)	-	-	21.628			(113.546)	
Total capital la 30.06.2016	2.952.565	395.483	1.817.807	1.124.463	295.461	-	78.049	(59.762)			6.604.066	
											30.06.2017	Banca
Mii RON	Capital subscris	Prime de emisiune	Rezultat reportat	Alte rezerve	Rezerva din active disponibile pentru vanzare	Rezerva din conversii valutare	Rezerva din castiguri/(pierderi) actuariale	Impozit amanat			Total	
Total capital la 01.01.2017	2.952.565	395.483	2.083.989	1.130.670	314.895	-	77.396	(62.765)			6.892.233	
Rezultatul global	-	-	257.988	-	32.467	-	-	(5.195)			285.260	
Profitul/Pierdere neta in perioada	-	-	257.988	-	-	-	-	-			257.988	
Alte elemente ale rezultatului globale	-	-	-	-	32.467	-	-	(5.195)			27.272	
Total capital la 30.06.2017	2.952.565	395.483	2.341.977	1.130.670	347.362	-	77.396	(67.960)			7.177.493	

SITUATIA FLUXURILOR DE NUMERAR

Consolidat si Banca

La data de 30 iunie 2017

	Grup		Banca	
	30.06.2016	30.06.2017	30.06.2016	30.06.2017
Mii RON				
Rezultatul net al perioadei	636.184	304.087	574.625	257.988
Ajustari nemonetare aferente elementelor din castiguri/pierderi nete ale anului				
Amortizare, deprecierea sau reversarea deprecierei, reevaluarea activelor	85.313	93.241	55.171	70.011
Pierdere neta aferenta deprecierei activelor care nu sunt evaluate la valoarea justa prin profit sau pierdere	516.164	81.339	490.836	64.386
Alte ajustari	169.803	242.289	149.007	277.567
Alte provizioane	(20.224)	52.081	(21.633)	46.828
Deprecierea investitiilor in filiale	-	-	-	50.400
Impozit amanat si curent neplatit	136.236	178.214	128.442	176.101
Altele	53.791	11.994	42.198	4.238
Modificarea activelor si datoriilor din activitatea de exploatare dupa ajustarile elementelor nemonetare				
Active financiare detinute pentru tranzactionare	(763.851)	61.056	(763.851)	61.056
Active financiare desemnate ca fiind evaluate la valoarea justa prin profit sau pierdere	823	(551)	823	(551)
Active financiare disponibile in vederea vanzarii	684.236	(1.746.315)	632.568	(1.686.394)
Credite si avansuri acordate institutiilor de credit	(1.702.106)	507.910	(1.747.255)	435.110
Credite si avansuri acordate institutiilor de clienti	(13.819)	(227.837)	200.178	(23.648)
Alte active din activitatea de exploatare	(66.276)	(12.562)	(19.402)	(34.887)
Datorii financiare detinute in vederea tranzactionarii	10.954	14.067	10.954	14.067
Datorii financiare evaluate la cost amortizat	1.080.795	(1.961.235)	1.057.725	(1.804.410)
Depozite de la institutii bancare	9.057	(274.884)	1.971	(508.862)
Depozite de la clienti	1.222.086	(1.027.104)	1.227.851	(805.399)
Alte datorii financiare	1.891	(149.715)	15.278	(151.941)
Alte datorii din activitatea de exploatare	(1.506)	(5.124)	(27.555)	(7.910)
Fluxuri de numerar din activitatea de exploatare	788.953	(2.140.103)	801.199	(2.039.407)
Achizitii nete de				
Active financiare detinute pana la scadenta	(883.868)	270.023	(867.088)	107.736
Imobilizari corporale, necorporale si investitii imobiliare	(125.472)	(98.972)	(77.916)	(52.135)
Fluxuri de numerar din activitatea de investitii	(1.009.340)	171.051	(945.004)	55.601
Imprumuturi si linii de finantare	(32.565)	(432.332)	(67.701)	(261.008)
Titluri de datorie emise	(119.674)	(77.200)	(119.674)	(77.200)
Dividende platite intereselor care nu controleaza	-	-	-	-
Fluxuri de numerar din activitati de finantare	(152.239)	(509.532)	(187.375)	(338.208)
Numerar si echivalente de numerar la inceputul perioadei	9.441.833	11.911.895	9.255.487	11.648.878
Fluxuri de numerar din activitatea de exploatare	788.953	(2.140.103)	801.199	(2.039.407)
Fluxuri de numerar din activitatea de investitii	(1.009.340)	171.051	(945.004)	55.601
Fluxuri de numerar din activitati de finantare	(152.239)	(509.532)	(187.375)	(338.208)
Numerar si echivalente de numerar la sfarsitul perioadei	9.069.207	9.433.311	8.924.307	9.326.864

NOTE LA SITUATIILE FINANCIARE**1. Informatii despre Banca si Grup**

Banca Comerciala Romana S.A (denumita in continuare „Banca”) a fost infiintata pe data de 1 decembrie 1990. Banca este persoana juridica romana si este autorizata de Banca Nationala a Romaniei sa desfasoare operatiuni bancare atat cu persoane fizice cat si cu persoane juridice. Principalele servicii acordate clientilor includ: credite, depozite, transferuri bancare nationale si internationale, operatiuni de schimb valutar, garantii bancare, credite documentare, etc.

Ca urmare a procesului de privatizare, organizat de guvernul Romaniei, Erste Bank der oesterreichischen Sparkassen AG („Erste Bank”) a achizitionat 61,88% din capitalul social al Bancii ca urmare a acordului de cumparare de actiuni din data de 21 decembrie 2005. Pana la 30 iunie 2017, Erste Bank a mai achizitionat 31,70% din capitalul social ai altor actionari ai Bancii, totalizand 93,5792% . Erste Group Bank AG este detinatorul final al Grupului.

La 30 iunie 2017 actionarii bancii erau :

Mii RON	2016		2017	
	Numar de actiuni	Procent de detinere (%)	Numar de actiuni	Procent de detinere (%)
Erste Group Bank AG	15.209.668.849	93,5783%	15.209.810.499	93,5792%
Societatea de Investitii Financiare (SIF) „Banat Crisana”	1	0,0000%	1	0,0000%
Societatea de Investitii Financiare (SIF) „Muntenia”	1	0,0000%	1	0,0000%
Societatea de Investitii Financiare (SIF) „Oltenia”	1.023.534.303	6,2973%	1.023.534.303	6,2973%
SC Actinvest SA	226.802	0,0014%	226.802	0,0014%
FDI Certinvest Dinamic	13.699	0,0001%	13.699	0,0001%
BCR Leasing	109	0,0000%	109	0,0000%
Persoane fizice	19.972.490	0,1229%	19.830.840	0,1220%
Total	16.253.416.254	100,0000%	16.253.416.254	100,0000%

Adresa sediului social este B-dul Regina Elisabeta nr.5, Sector 3, Bucuresti, Romania.

Banca isi desfasoara activitatea prin sediul central din Bucuresti si printr-o retea de unitati segmentata astfel:

- **Retail**, grupata pe 12 zone geografice cuprinzand 514 sucursale;
- **Corporate**, grupata in 10 regiuni geografice cuprinzand 21 unitati tip centre de afaceri corporate, 18 echipe mobile si departamentul de clienti international care acorda suport clientilor mici si mijlocii.

1. Informatii despre Banca si Grup (continuare)

Banca are urmatoarele subsidiare la 30 iunie 2017 si 31 decembrie 2016:

Numele companiei	Tara inregistrarii	Profilul	Structura actionariatului		Valoare contabila bruta	Valoare contabila neta	Depreciere
			30.06.2017	31.12.2016			
1 BCR Chisinau SA	Moldova	Banca	100,00%	100,00%	200.064	62.967	137.097
2 BCR Leasing IFN SA	Romania	Leasing financiar	99,97%	99,97%	389.492	229.830	159.662
3 BCR Pensii, Societate de Administrare a Fondurilor de Pensii Private SA	Romania	Fond de pensii	99,99%	99,99%	269.820	269.820	-
4 BCR Banca pentru Locuinte SA	Romania	Banca	80,00%	80,00%	56.000	5.600	50.400
5 Suport Colect SRL	Romania	Recuperari creante	99,99%	100,00%	983.047	-	983.047
6 CIT One SRL	Romania	Transport numerar	99,99%	99,99%	13.308	1.632	11.676
7 BCR Fleet Management SRL*	Romania	Leasing operational	99,97%	99,97%			
8 BCR Payments SPV	Romania	Procesare plati	99,99%	99,99%	1.900	1.900	-

* Compania este detinuta indirect de BCR prin BCR Leasing SA

In 2016 BCR Real Estate Management si Bucharest Financial Piazza au fost absorbite de catre BCR Banca iar detaliile fuziunii au fost prezentate in situatiile financiare de la 31 decembrie 2016.

2. Intocmirea si prezentarea situatiilor financiare
a) Declaratie de conformitate

Situatiile financiare semestriale au fost pregatite in conformitate cu standardele internationale de raportare financiara („IFRS”), IAS 34 – Situatiile Financiare interimare.

Aceste situatii financiare nu includ toate informatiile solicitate pentru situatiile financiare anuale si ar trebui interpretate impreuna cu situatiile financiare consolidate ale bancii si grupului pentru exercitiul financiar la 31 decembrie 2016.

b) Moneda functionala si de prezentare

Moneda functionala a situatiilor financiare este Leul („RON”). Toate cifrele sunt prezentate in mii Lei romanesti, rotunjite la mii lei.

Cursul de schimb al principalelor valute comunicat de Banca Nationala a Romaniei este:

Moneda	31.12.2016		30.06.2017		Variatie
Euro (EUR)	1 : RON	4,5411	1 : RON	4,5539	0,28%
US Dollar (USD)	1 : RON	4,3033	1 : RON	3,9915	-7,25%

c) Politici contabile semnificative

Politicile contabile aplicate de catre grup pentru aceste situatii financiare interimare sunt aceleasi ca si cele pentru aplicarea situatiilor financiare consolidate la 31 decembrie 2016. Acolo unde este necesar, cifrele comparative au fost reclasificate in conformitate cu modificarile de prezentare pentru perioada curenta.

2. Intocmirea si prezentarea situatiilor financiare (continuare)**c) Politici contabile semnificative (continuare)****Aplicarea modificarilor si aparitia noilor IFRS/IAS**

In comparatie cu situatiile financiare anuale ale grupului la 31 decembrie 2016, nu au fost inregistrate modificari materiale in politicile contabile ca rezultat al noilor standarde sau a celor actualizate.

IFRS 9: Instrumente financiare (Data efectiva IASB: 1 ianuarie 2018)

IFRS 9 a fost publicat in iulie 2014 si intra in vigoare incepand cu 1 ianuarie 2018.

IFRS 9 se adreseaza celor trei mari arii ale contabilizarii instrumentelor financiare: clasificare si masurare, depreciere si contabilitatea de acoperire.

In legatura cu cerintele IFRS 9 ne referim la impactul IFRS 9 in situatiile financiare consolidate ale grupului BCR la 31 decembrie 2016 in capitolul „Politici contabile semnificative”.

Grupul BCR a inceput pregatirea pentru tranzitia la IFRS 9 la inceputul anului 2015, cand proiectul de implementare a IFRS 9 a fost oficial inceput, in principal in termeni de resurse, buget, termene, flux si cerinte detaliate de business pentru fluxurile principale ale proiectului: clasificare si masurare, valoare justa, depreciere si cerinte de raportare.

De la sfarsitul anului 2016, atat la nivel de grup cat si la nivel local, cele mai multe eforturi ale proiectului au fost directionate pe probleme de implementare, luand in considerare complexitatea politicilor interne impactate, a instructiunilor de lucru, proceselor, sistemelor IT si aplicatiilor in cadrul entitatilor grupului BCR si a unitatilor de business.

A doua parte a anului 2017 va fi de asemenea alocata pentru rularea noilor functionalitati de implementare a IFRS 9 (asa cum vor fi testate si acceptate de catre utilizatori la nivelul entitatilor grupului BCR) in paralel cu folosirea in mediul de productie a IAS 39.

Procesul de rulare in paralel va asigura promptitudinea tehnica pentru tranzitia la IFRS 9 pe data de 1 ianuarie 2018, dar si pentru ca impactul tranzitiei sa fie plauzibil si usor de urmarit, la data aplicarii initiale si ulterior. Astfel, privim rularea in paralel ca o resursa suplimentara (si oportunitate) pentru modificari si calibrari ale cerintelor de business, in principal in zona de depreciere.

Statusul actual al proiectului de implementare a IFRS 9 la nivel de grup BCR permite estimari cantitative a impactului financiar IFRS 9 la nivel consolidat in zona de clasificare si masurare. Nu au fost identificate sume semnificative care se vor reclasifica. In zona de depreciere, metodologia propusa este in prezent subiect pentru revizuirii interne si modificari. In ceea ce priveste faza de testare in paralel, aceasta poate afecta evaluarea cresterii riscului de credit si a estimarilor pentru pierderile asteptate de credit. Prin urmare, nu sunt furnizate in aceste situatii financiare interimare estimari cantitative a impactului IFRS 9 in deprecierea instrumentelor financiare.

d) Utilizarea estimarilor si a rationamentului profesional

Pregatirea situatiilor financiare consolidate interimare solicita conducerii utilizarea rationamentului profesional, a estimarilor si a presupunerii care afecteaza aplicarea politicilor contabile si a sumelor raportate ca active si datorii, venituri si cheltuieli. Pentru pregatirea situatiilor financiare consolidate interimare judecatile semnificative pe care conducerea le-a facut in aplicarea politicilor contabile ale bancii si sursele pentru estimarea incertitudinii au fost aceleasi ca pentru situatiile financiare consolidate la 31 decembrie 2016.

3. Numerar si echivalente de numerar

Mii RON	Grup		Banca	
	31.12.2016	30.06.2017	31.12.2016	30.06.2017
Numerar	4.333.186	4.660.939	4.322.634	4.640.818
Numerar la Banca Centrala	7.422.789	4.635.456	7.246.274	4.594.306
Alte depozite la vedere	155.920	136.916	79.970	91.740
Total numerar si echivalente de numerar	11.911.895	9.433.311	11.648.878	9.326.864

Rata rezervelor minime obligatorii la 30 iunie 2017 a fost de 8% pentru RON (decembrie 2016: 8%), iar pentru valuta de 8% (decembrie 2016: 10%).

4. Active financiare disponibile in vederea vanzarii

Titluri	Grup		Banca	
	31.12.2016	30.06.2017	31.12.2016	30.06.2017
Obligatiuni si alte titluri purtatoare de dobanda	5.376.652	7.128.749	4.648.089	6.350.788
Listate	3.964.926	4.373.093	3.288.812	3.675.274
Nelistate	1.411.726	2.755.656	1.359.277	2.675.514
Titluri de capital	197.435	213.600	197.214	213.376
Listate	144.670	157.836	144.670	157.836
Nelistate	52.765	55.764	52.544	55.540
Total	5.574.087	7.342.349	4.845.303	6.564.164

5. Credite si creante acordate institutiilor de credit

Mii RON	31.12.2016			Grup
	Total active (valoare contabila bruta)	Ajustari specifice	Ajustari colective	Valoare contabila
Credite si avansuri	557.466	-	(4.636)	552.830
Banca Centrala	227	-	-	227
Instituti de credit	557.239	-	(4.636)	552.603
Total credite si avansuri acordate institutiilor de credit	557.466	-	(4.636)	552.830

Mii RON	30.06.2017			Grup
	Total active (valoare contabila bruta)	Ajustari specifice	Ajustari colective	Valoare contabila
Credite si avansuri	45.359	-	(439)	44.920
Banca Centrala	221	-	-	221
Instituti de credit	45.138	-	(439)	44.699
Total credite si avansuri acordate institutiilor de credit	45.359	-	(439)	44.920

5. Credite si creante acordate institutiilor de credit (continuare)

				31.12.2016	Banca
Mii RON	Total active (valoare contabila bruta)	Ajustari specifice	Ajustari colective	Valoare contabila	
Credite si avansuri	656.050	-	(4.636)	651.414	
Banca Centrala	227	-	-	227	
Instituti de credit	655.823	-	(4.636)	651.187	
Total credite si avansuri acordate institutiilor de credit	656.050	-	(4.636)	651.414	

				30.06.2017	Banca
Mii RON	Total active (valoare contabila bruta)	Ajustari specifice	Ajustari colective	Valoare contabila	
Credite si avansuri	216.743	-	(439)	216.304	
Banca Centrala	221	-	-	221	
Instituti de credit	216.522	-	(439)	216.083	
Total credite si avansuri acordate institutiilor de credit	216.743	-	(439)	216.304	

Ajustarile pentru pierderi din depreciere pentru institutiile de credit sunt prezentate mai jos:

						31.12.2016	Grup
Mii RON	Sold initial (-)	Alocari	Reluati	Diferente de curs si alte variatii	Sold final (-)		
Ajustari colective							
Credite si avansuri	(1.340)	(3.707)	379	32	(4.636)		
Instituti de credit	(1.340)	(3.707)	379	32	(4.636)		
Total credite si avansuri acordate institutiilor de credit	(1.340)	(3.707)	379	32	(4.636)		

						30.06.2017	Grup
Mii RON	Sold initial (-)	Alocari	Reluati	Diferente de curs si alte variatii	Sold final (-)		
Ajustari colective							
Credite si avansuri	(4.636)	-	4.252	(55)	(439)		
Instituti de credit	(4.636)	-	4.252	(55)	(439)		
Total credite si avansuri acordate institutiilor de credit	(4.636)	-	4.252	(55)	(439)		

5. Credite si creante acordate institutiilor de credit (continuare)

					31.12.2016	Banca
Mii RON	Sold initial (-)	Alocari	Reluati	Diferente de curs si alte variatii	Sold final (-)	
Ajustari colective						
Credite si avansuri	(1.340)	(3.707)	379	32	(4.636)	
Instituti de credit	(1.340)	(3.707)	379	32	(4.636)	
Total credite si avansuri acordate institutiilor de credit	(1.340)	(3.707)	379	32	(4.636)	

					30.06.2017	Banca
Mii RON	Sold initial (-)	Alocari	Reluati	Diferente de curs si alte variatii	Sold final (-)	
Ajustari colective						
Credite si avansuri	(4.636)	-	4.252	(55)	(439)	
Instituti de credit	(4.636)	-	4.252	(55)	(439)	
Total credite si avansuri acordate institutiilor de credit	(4.636)	-	4.252	(55)	(439)	

6. Credite si creante acordate clientilor, net

									Grup	
					31.12.2016					30.06.2017
Mii RON	Total active (valoarea contabila bruta)	Ajustari specifice	Ajustari colective	Valoare contabila	Total active (valoarea contabila bruta)	Ajustari specifice	Ajustari colective	Valoare contabila		
Credite si avansuri	35.884.581	(2.993.897)	(599.550)	32.291.134	36.079.662	(2.953.186)	(688.844)	32.437.632		
Administratii publice	4.193.329	(24.687)	(27.458)	4.141.184	3.970.046	(8.184)	(25.102)	3.936.760		
Alte societati financiare	316.897	(22.553)	(6.478)	287.866	291.810	(34.821)	(2.867)	254.122		
Societati nefinanciare	12.101.694	(1.809.316)	(235.051)	10.057.327	12.302.063	(1.787.440)	(384.118)	10.130.505		
Gospodarii	19.272.661	(1.137.341)	(330.563)	17.804.757	19.515.743	(1.122.741)	(276.757)	18.116.245		
Total credite si avansuri acordate clientilor	35.884.581	(2.993.897)	(599.550)	32.291.134	36.079.662	(2.953.186)	(688.844)	32.437.632		

									Banca	
					31.12.2016					30.06.2017
Mii RON	Total active (valoarea contabila bruta)	Ajustari specifice	Ajustari colective	Valoare contabila	Total active (valoarea contabila bruta)	Ajustari specifice	Ajustari colective	Valoare contabila		
Credite si avansuri	34.532.671	(2.793.616)	(576.546)	31.162.509	34.536.535	(2.751.132)	(663.632)	31.121.771		
Administratii publice	4.193.151	(24.687)	(27.454)	4.141.010	3.969.915	(8.184)	(25.099)	3.936.632		
Alte societati financiare	651.633	(22.057)	(6.353)	623.223	560.944	(34.607)	(2.754)	523.583		
Societati nefinanciare	10.758.985	(1.723.092)	(214.948)	8.820.945	10.824.225	(1.694.610)	(361.659)	8.767.956		
Gospodarii	18.928.902	(1.023.780)	(327.791)	17.577.331	19.181.451	(1.013.731)	(274.120)	17.893.600		
Total credite si avansuri acordate clientilor	34.532.671	(2.793.616)	(576.546)	31.162.509	34.536.535	(2.751.132)	(663.632)	31.121.771		

6. Credite si creante acordate clientilor, net (continuare)

Ajustarile pentru pierderi din depreciare pentru clienti sunt prezentate mai jos:

								31.12.2016	Grup
	Sold initial (-)	Alocari	Utilizari	Reluari	Venituri din dobanzi din credite depreciate	Diferente de curs si alte variatii	Sold final (-)	Recuperari din credite scoase in afara bilantului si vanzari de credite	Pierderi cu credite scoase in afara bilantului
Mii RON									
Ajustari specifice									
Credite si avansuri	(5.369.124)	(759.220)	2.278.448	950.439	81.012	(175.452)	(2.993.897)	844.309	(691.674)
Administratii publice	(28.573)	(4.814)	951	11.745	1.102	(5.098)	(24.687)	1.236	(111)
Alte societati financiare	(28.192)	(1.100)	1.913	4.953	771	(898)	(22.553)	96	(860)
Societati nefinanciare	(3.753.360)	(413.670)	1.878.237	502.015	39.994	(62.532)	(1.809.316)	775.749	(566.694)
Gospodarii	(1.558.999)	(339.636)	397.347	431.726	39.145	(106.924)	(1.137.341)	67.228	(124.009)
Ajustari colective									
Credite si avansuri	(622.067)	(137.700)	-	79.177	-	81.040	(599.550)		
Administratii publice	(31.507)	(3.192)	-	11.119	-	(3.878)	(27.458)		
Alte societati financiare	(3.187)	(5.613)	-	2.306	-	16	(6.478)		
Societati nefinanciare	(392.334)	(46.908)	-	53.867	-	150.324	(235.051)		
Gospodarii	(195.039)	(81.987)	-	11.885	-	(65.422)	(330.563)		
Total	(5.991.191)	(896.920)	2.278.448	1.029.616	81.012	(94.412)	(3.593.447)		

Datorita vanzarii extensive de portofolii din timpul anului 2016, coroborat cu imbunatatirea capacitatilor de recuperare a portofoliului Retail de restructurare, imbunatatirii inregistrate pentru portofoliul Corporate si recuperarii neasteptate din despagubiri din asigurari Corporate, Grupul BCR a inregistrat o reluare de provizioane de 279.990 Mii RON legat de deprecierea activelor financiare care nu sunt evaluate la valoarea justa prin profit sau pierdere. Recuperarile din vanzarea de credite la iunie 2016, sunt in suma de 580.238 Mii RON pentru Grup si 496.099 Mii RON pentru Banca. Suplimentar, pe aceeasi pozitie, sunt incluse recuperarile din despagubiri din asigurari in suma de 110.207 Mii RON, recuperarile din executarea sau preluarea garantiilor aferente creditelor scoase in afara bilantului, in suma de 61.595 Mii RON (inclusiv Legea „Darii in plata”) si rambursarile din credite scoase in afara bilantului in suma de 92.269 Mii RON.

								30.06.2017	Grup
	Sold initial (-)	Alocari	Utilizari	Reluari	Venituri din dobanzi din credite depreciate	Diferente de curs si alte variatii	Sold final (-)	Recuperari din credite scoase in afara bilantului si vanzari de credite	Pierderi cu credite scoase in afara bilantului
Mii RON									
Ajustari specifice									
Credite si avansuri	(2.993.897)	(304.574)	52.553	403.519	26.072	(136.859)	(2.953.186)	20.107	(102.051)
Administratii publice	(24.687)	(334)	-	17.911	407	(1.481)	(8.184)	71	-
Alte societati financiare	(22.553)	(13.251)	285	582	348	(232)	(34.821)	-	-
Societati nefinanciare	(1.809.316)	(119.448)	18.905	221.288	12.907	(111.776)	(1.787.440)	14.143	(99.375)
Gospodarii	(1.137.341)	(171.541)	33.363	163.738	12.410	(23.370)	(1.122.741)	5.893	(2.676)
Ajustari colective									
Credite si avansuri	(599.550)	(153.218)	-	70.733	-	(6.809)	(688.844)		
Administratii publice	(27.458)	-	-	2.679	-	(323)	(25.102)		
Alte societati financiare	(6.478)	(24)	-	3.710	-	(75)	(2.867)		
Societati nefinanciare	(235.051)	(152.652)	-	6.295	-	(2.710)	(384.118)		
Gospodarii	(330.563)	(542)	-	58.049	-	(3.701)	(276.757)		
Total	(3.593.447)	(457.792)	52.553	474.252	26.072	(143.668)	(3.642.030)		

6. Credite si creante acordate clientilor, net (continuare)

								31.12.2016	Banca
	Sold initial (-)	Alocari	Utilizari	Reluari	Venituri din dobanzi din credite depreciate	Diferente de curs si alte variatii	Sold final (-)	Recuperari din credite scoase in afara bilantului si vanzari de credite	Pierderi cu credite scoase in afara bilantului
Mii RON									
Ajustari specifice									
Credite si avansuri	(4.969.281)	(697.718)	2.093.484	839.737	79.730	(139.568)	(2.793.616)	717.029	(580.197)
Administratii publice	(28.574)	(4.814)	951	11.745	1.102	(5.097)	(24.687)	1.236	(111)
Alte societati financiare	(28.017)	(600)	1.877	4.776	771	(864)	(22.057)	96	(860)
Societati nefinanciare	(3.623.874)	(354.590)	1.805.294	438.138	38.796	(26.856)	(1.723.092)	649.397	(455.217)
Gospodarii	(1.288.816)	(337.714)	285.362	385.078	39.061	(106.751)	(1.023.780)	66.300	(124.009)
Ajustari colective									
Credite si avansuri	(600.542)	(122.171)	-	65.949	-	80.218	(576.546)		
Administratii publice	(31.495)	(3.192)	-	11.113	-	(3.880)	(27.454)		
Alte societati financiare	(3.071)	(5.552)	-	2.241	-	29	(6.353)		
Societati nefinanciare	(372.629)	(32.178)	-	41.402	-	148.457	(214.948)		
Gospodarii	(193.347)	(81.249)	-	11.193	-	(64.388)	(327.791)		
Total	(5.569.823)	(819.889)	2.093.484	905.686	79.730	(59.350)	(3.370.162)		

								30.06.2017	Banca
	Sold initial (-)	Alocari	Utilizari	Reluari	Venituri din dobanzi din credite depreciate	Diferente de curs si alte variatii	Sold final (-)	Recuperari din credite scoase in afara bilantului si vanzari de credite	Pierderi cu credite scoase in afara bilantului
Mii RON									
Ajustari specifice									
Credite si avansuri	(2.793.616)	(274.592)	37.347	289.338	25.793	(35.402)	(2.751.132)	8.805	(3.081)
Administratii publice	(24.687)	(334)	-	17.911	407	(1.481)	(8.184)	71	-
Alte societati financiare	(22.057)	(13.207)	-	541	348	(232)	(34.607)	-	-
Societati nefinanciare	(1.723.092)	(90.383)	8.939	107.995	12.683	(10.752)	(1.694.610)	4.594	(515)
Gospodarii	(1.023.780)	(170.668)	28.408	162.891	12.355	(22.937)	(1.013.731)	4.140	(2.566)
Ajustari colective									
Credite si avansuri	(576.546)	(144.180)	-	63.878	-	(6.784)	(663.632)		
Administratii publice	(27.454)	-	-	2.678	-	(323)	(25.099)		
Alte societati financiare	(6.353)	-	-	3.673	-	(74)	(2.754)		
Societati nefinanciare	(214.948)	(144.180)	-	-	-	(2.531)	(361.659)		
Gospodarii	(327.791)	-	-	57.527	-	(3.856)	(274.120)		
Total	(3.370.162)	(418.772)	37.347	353.216	25.793	(42.186)	(3.414.764)		

Banca prezinta detalii suplimentare in Raportul de Transparenta (Raportul Pillar III) referitoare la riscul de credit (de exemplu concentratii, expuneri garantate, etc).

7. Depozite si credite de la institutii bancare

Institutiile de credit	Grup		Banca	
	31.12.2016	30.06.2017	31.12.2016	30.06.2017
Mii RON				
Conturi curente/overnight	179.589	862.215	175.794	876.787
Depozite la termen de la alte banci	4.944.487	3.659.636	4.904.126	3.573.296
Imprumuturi si linii de finantare	2.177.617	2.063.251	1.154.233	893.225
Credite subordonate	2.344.779	2.347.451	2.344.779	2.347.451
Titluri date in pensiuie livrata	8.201	14.904	546.163	664.466
Total sume datorate bancilor	9.654.673	8.947.457	9.125.095	8.355.225

Linii de finantare in valoare de 57.300 mii EUR au fost rambursate in anul 2017 de catre banca. La nivel de grup, linii de finantare in suma de 40.000 mii EUR si 100.000 mii RON au fost trase si 87.483 mii EUR s-au rambursat.

8. Depozite ale clientilor

Mii RON	Grup		Banca	
	31.12.2016	30.06.2017	31.12.2016	30.06.2017
Conturi curente/ depozite overnight	19.261.038	19.933.892	19.127.221	19.819.688
Depozite de economii	1.629	1.651	-	-
Gospodarii	1.629	1.651	-	-
Depozite la termen	19.259.409	19.932.241	19.127.221	19.819.688
Administratii publice	1.320.799	1.540.527	1.320.799	1.540.527
Alte institutii financiare	584.557	687.879	584.557	592.303
Institutii nefinanciare	7.980.735	7.297.052	7.861.222	7.297.052
Gospodarii	9.373.318	10.406.783	9.360.643	10.389.806
Depozite la termen	28.974.160	27.274.202	26.227.688	24.729.822
Depozite de economii	2.875.978	2.683.678	-	-
Gospodarii	2.875.978	2.683.678	-	-
Depozite la termen	26.098.182	24.590.524	26.227.688	24.729.822
Administratii publice	2.539.456	1.520.172	2.539.456	1.520.172
Alte institutii financiare	653.906	1.116.729	819.569	1.240.475
Institutii nefinanciare	5.237.918	4.809.403	5.222.918	4.824.956
Gospodarii	17.666.902	17.144.220	17.645.745	17.144.219
Total depozite de la clienti	48.235.198	47.208.094	45.354.909	44.549.510
Administratii publice	3.860.255	3.060.699	3.860.255	3.060.699
Alte institutii financiare	1.238.463	1.804.608	1.404.126	1.832.778
Institutii nefinanciare	13.218.653	12.106.455	13.084.140	12.122.008
Gospodarii	29.917.827	30.236.332	27.006.388	27.534.025

9. Titluri de datorie emise

Mii RON	Grup		Banca	
	31.12.2016	30.06.2017	31.12.2016	30.06.2017
ACTIVE				
Datorii subordonate	129.189	99.121	129.189	99.121
Titluri si depozite subordonate	129.189	99.121	129.189	99.121
Alte titluri de valoare emise	508.003	460.871	508.003	460.871
Obligatiuni (nesubordonate)	508.003	460.871	508.003	460.871
Total Titluri de datorie emise	637.192	559.992	637.192	559.992

La 30 iunie 2017, soldul obligatiunilor subordonate emise de catre banca a scazut datorita ajungerii la maturitate a acestora: 5.000 mii EUR (31 decembrie 2016: 21.000 mii EUR).

10. Provizioane

Mii RON	Grup		Banca	
	31.12.2016	30.06.2017	31.12.2016	30.06.2017
Provizioane pentru beneficii pe termen lung ale angajatilor	45.734	48.308	45.028	47.500
Aspecte juridice nesolutionate	832.991	829.329	799.205	790.852
Angajamente si garantii date	225.341	237.983	225.314	237.930
Pentru angajamente si scrisori de garantie - specifice	167.940	169.787	167.940	169.787
Pentru angajamente si scrisori de garantie - colective	57.402	68.195	57.374	68.143
Alte provizioane	36	42.330	-	42.283
Total provizioane	1.104.102	1.157.950	1.069.547	1.118.565

11. Venituri nete din dobanzi

Mii RON	Grup		Banca	
	30.06.2016	30.06.2017	30.06.2016	30.06.2017
Venituri din dobanzi				
Active financiare detinute pentru tranzactionare	25.427	18.205	25.427	18.205
Active financiare disponibile pentru vanzare	104.999	81.798	83.122	65.567
Credite si avansuri acordate clientelei, net	834.210	766.328	811.136	723.239
Investitii detinute pana la scadenta	226.764	250.609	201.591	227.138
Alte active	46.301	3.801	44.859	3.078
Total venituri din dobanzi	1.237.701	1.120.741	1.166.135	1.037.227
Cheltuieli cu dobanzile				
Datorii financiare detinute pentru tranzactionare	(12.166)	(8.346)	(12.166)	(8.346)
Datorii financiare evaluate la cost amortizat	(286.511)	(231.384)	(245.425)	(193.455)
Alte datorii	(4.280)	(2.283)	(4.272)	(2.274)
Total cheltuieli din dobanzi	(302.957)	(242.013)	(261.863)	(204.075)
Venituri nete din dobanzi	934.744	878.728	904.272	833.152

12. Venituri nete din speze si comisioane

Mii RON	Grup		Banca	
	30.06.2016	30.06.2017	30.06.2016	30.06.2017
Plati	171.990	147.504	171.624	146.941
Produse distribuite, dar neadministrare	59.229	64.349	59.400	64.041
Produse de asigurari	24.763	30.818	22.963	28.987
Contracte economisire si creditare	912	175	1.397	186
Tranzactii schimb valutar	6.874	7.343	6.874	7.343
Altele	27.592	26.188	29.563	27.711
Activitatea de creditare	41.718	43.192	44.858	46.967
Acorduri de creditare primite si date	9.540	10.352	9.540	10.352
Garantii primite si date	9.729	9.452	11.256	11.431
Alte activitati de creditare	22.449	23.388	24.062	25.185
Alte comisioane	81.185	83.832	60.693	62.424
Venituri nete din comisioane	354.122	338.877	336.575	320.373

13. Rezultatul net din tranzactionare si evaluare la valoarea justa

Mii RON	Grup		Banca	
	30.06.2016	30.06.2017	30.06.2016	30.06.2017
Venituri nete din tranzactionare	156.132	188.114	153.604	184.543
Titluri de valoare si derivate pentru tranzactionare	28.256	35.215	28.256	35.250
Tranzactii de schimb valutar	127.876	152.899	125.348	149.293
Castiguri sau pierderi aferente activelor sau datorilor financiare desemnate la valoarea justa prin contul de profit sau pierdere	140	1.488	140	1.488
Rezultatul net din tranzactionare si evaluare la valoarea justa	156.272	189.602	153.744	186.031

14. Cheltuieli administrative

Cheltuieli cu personalul	Grup		Banca	
	30.06.2016	30.06.2017	30.06.2016	30.06.2017
Mii RON	30.06.2016	30.06.2017	30.06.2016	30.06.2017
Salarii	(284.530)	(263.824)	(257.921)	(236.614)
Contributii la asigurările sociale obligatorii	(65.021)	(60.511)	(58.757)	(53.951)
Provizioane de personal pe termen lung	(1.749)	(2.010)	(1.697)	(1.948)
Alte cheltuieli de personal	(15.191)	(16.699)	(13.489)	(14.880)
Total	(366.491)	(343.044)	(331.864)	(307.393)
Alte cheltuieli administrative	30.06.2016	30.06.2017	30.06.2016	30.06.2017
Contributia la fondul de garantare a depozitelor	(65.258)	(10.130)	(58.621)	(8.854)
Cheltuieli IT	(71.483)	(75.445)	(68.967)	(72.656)
Cheltuieli aferente spatiilor de birouri	(60.486)	(62.687)	(119.772)	(58.435)
Cheltuieli operationale de functionare	(43.817)	(51.673)	(72.037)	(78.231)
Reclama/ Marketing	(18.951)	(17.479)	(18.007)	(16.734)
Costuri juridice si de consultanta	(33.184)	(21.096)	(31.151)	(19.598)
Diverse cheltuieli administrative	(23.410)	(34.857)	(19.190)	(29.400)
Total	(316.589)	(273.367)	(387.745)	(283.908)

Numarul de angajati la nivel de grup la 30 iunie 2017 a fost de 7.054 (31 decembrie 2016: 7.120).

14. Cheltuieli administrative (continuare)

Remuneratiile platite personalului cheie pe parcursul anului 2016 si in prima jumatate a anului 2017:

Mii RON	30.06.2016		30.06.2017	
	(Valoare bruta)	(Taxe angajator)	(Valoare bruta)	(Taxe angajator)
Beneficii pe termen scurt	7.189	1.103	7.111	1.215
- componenta fixa	4.174	611	3.336	452
- componenta variabila	3.015	491	3.775	763

15. Castiguri/pierderi nete din active si datorii financiare neevaluate la valoarea justa prin profit sau pierdere

Mii RON	Grup		Banca	
	30.06.2016	30.06.2017	30.06.2016	30.06.2017
Profit sau pierdere din vanzarea activelor disponibile pentru vanzare	110.235	79	110.235	79
Total	110.235	79	110.235	79

In iunie 2016 , actiunile VISA Europe LTD au fost cumparate de catre VISA Inc., generand un castig de 110.228 mii RON.

16. Deprecierea activelor financiare neevaluate la valoare justa prin profit sau pierdere

Mii RON	Grup		Banca	
	30.06.2016	30.06.2017	30.06.2016	30.06.2017
Active financiare disponibile pentru vanzare		(566)		(566)
Credite si avansuri	69.424	(61.232)	47.832	(55.580)
Alocari de provizioane de risc pentru credite si avansuri	(707.564)	(457.792)	(673.153)	(418.772)
Reluare de provizioane de risc pentru credite si avansuri	663.500	478.504	630.994	357.468
Pierderi cu credite scoase in afara bilantului	(472.099)	(102.051)	(448.678)	(3.081)
Recuperari din credite scoase in afara bilantului si vanzari de credite	585.587	20.107	538.669	8.805
Instrumente financiare detinute pana la scadenta - alocari	(149)	176	(149)	176
Total	69.275	(61.622)	47.683	(55.970)

17. Alte rezultate operationale

Mii RON	Grup		Banca	
	30.06.2016	30.06.2017	30.06.2016	30.06.2017
Deprecierea altor active	(50.733)	1.309	(41.358)	(1.465)
(Alocare)/Reluare de alte provizioane	13.446	(39.093)	14.840	(33.864)
(Alocare)/Reluare de provizioane pentru angajamente si garantii date	6.778	(12.988)	6.793	(12.964)
Alte taxe	(10.034)	(10.398)	(1.881)	(7.652)
Rezultat din alte cheltuieli/ venituri operationale	(50.965)	(59.911)	(37.812)	(91.690)
Contributia la fondul de rezolutie bancara	(20.232)	(64.951)	(20.232)	(64.951)
Total	(111.740)	(186.032)	(79.650)	(212.586)

18. Impozitare

Mii RON	Grup		Banca	
	30.06.2016	30.06.2017	30.06.2016	30.06.2017
Profit / (Pierdere) inainte de impozitare	772,420	482,301	703,067	434,089
Cheltuiala cu impozitul pentru anul financiar pentru rata statutara de impozitare (16%)	(123,587)	(77,168)	(112,491)	(69,454)
Impactul altor rate de impozit				
Impactul scutirii de taxe pentru castigurile din investitii si alte scutiri de impozit	(48,619)	(50,189)	(36,446)	(41,015)
Cresteri datorate cheltuielilor nedeductibile, impozitelor pe activitati aditionale si elementelor similare	59,617	59,066	48,382	50,470
Impactul altor elemente de venituri/ (cheltuieli)	(23,647)	(109,923)	(27,887)	(116,102)
(Cheltuiala cu impozitul pe profit)/impozitul pe profit de recuperat raportat(a) in rezultatul global	(136,236)	(178,214)	(128,442)	(176,101)
Rata efectiva de impozitare	17.64%	36.95%	18.27%	40.57%

In perioada 3 mai 2016 – 9 iunie 2017, BCR a fost subiectul unui control fiscal cu scopul verificarii impozitului pe profit si a taxei pe valoare adaugata pentru perioada 1 ianuarie 2012 – 31 decembrie 2015. Ca urmare a actiunii de control, sume aditionale au fost considerate de catre autoritatile fiscale ca si obligatii de plata si au fost contabilizate in consecinta la data de 30 iunie 2017, chiar daca banca va contesta aceasta decizie in perioada imediat urmatoare.

Datorita faptului ca BCR a solicitat deductibilitate pentru cheltuielile cu deprecierea subsidiarelor, activul privind impozitul amanat recunoscut anterior pentru aceste diferente temporare a fost reversat la 30 iunie 2017. Cu toate acestea, banca considera ca deductibilitatea acestor cheltuieli se va obtine, prin urmare a recunoscut un activ din creante fiscale.

19. Raportare pe segmente

Segmentele raportate sunt segmentele operationale de afaceri, intrucat riscurile si ratele de rentabilitate ale Grupului sunt afectate în principal de diferentele dintre produsele si serviciile realizate. Activitatile operationale sunt organizate si administrate separat, în conformitate cu natura produselor si a serviciilor prestate, fiecare segment reprezentând o unitate organizationala strategica, ce oferă diferite produse si serveste pietele diferite.

Conducerea Bancii si a Grupului urmareste si gestioneaza urmatoarele segmente operationale:

A. Retail

Grupul furnizeaza persoanelor fizice si clientilor micro o gama variata de produse si servicii financiare: creditare (credite de consum, achizitionarea de vehicule, nevoi personale si ipoteci, descoperit de cont, facilitati pentru cardul de credit si transfer de fonduri), economisire, servicii de plata si operatiuni cu titluri de valoare.

B. Corporate

In cadrul corporate banking Grupul furnizeaza corporatiilor, companiilor de investitii imobiliare si clientilor corporate mari o gama variata de produse si servicii financiare, inclusiv creditare si depozite, gestionarea numerarului, afaceri comerciale straine, leasing, consultanta pentru investitii, planificari financiare, operatiuni cu titluri de valoare, tranzactii financiare structurate, imprumuturi sindicalizate si tranzactii pe baza de active. Activitatea principala consta in acordarea de credite si depozite si conturi curente pentru corporatii si clienti institutii, investitii si servicii financiare dar si leasing, brokerage, asset management, servicii de real estate si operatiuni de consultanta financiara furnizate de Grup.

19. Raportare pe segmente (continuare)

Principalele sub-segmente corporatate sunt:

- a. Intreprinderi mici si mijlocii reprezentand clienti cu urmatoarele caracteristici principale (SME):
 - companii avand cifra de afaceri anuala intre 1 si 25 milioane EUR
 - clienti care solicita finantare pentru proiecte imobiliare de pana in 3 milioane EUR
 - clienti internationali cu mai mult de 50% capital strain si cifra de afaceri intre 10 si 25 milioane EUR
- b. Sector Public (PS)
 - municipalitati reprezentand autoritatile locale si companiile administrate de acestea
 - sectorul public reprezentand autoritatile centrale si companiile detinute de stat, precum si fondurile publice
- c. Local Large Corporates (LLC)
 - companii cu o cifra de afaceri anuala mai mare de 25 milioane EUR, care nu sunt clasificate ca si Group Large Corporates conform listei de clienti Group Large Corporates
- d. Group Large Corporates (GLC)
 - companiile cu operatiuni substantiale in pietele principale si secundare ale grupului Erste, avand o cifra de afaceri anuala de cel putin 500 milioane EUR
- e. Commercial Real Estate (CRE)
 - clienti care solicita finantare pentru proiecte imobiliare de peste 3 milioane EUR

Alte segmente bancare corporatate sunt:

- f. ALM si centrul local corporatate:
 - Administrarea bilantului – in principal furnizarea administrarii activelor si datoriilor, tranzactiilor de finantare si derivate, operatiunilor de investitii si emitere de obligatiuni.
 - Centrul local corporatate – produse care nu se incadreaza in nicio linie de business si capital nealocat pe liniile de business.
- g. Trezorerie (GMT), segment care furnizeaza in principal servicii de investitii pe pietele monetare si operatiuni de trezorerie, imprumuturi sindicalizate si tranzactii financiare structurate, tranzactii valutare si tranzactii cu derivate, si servicii de tranzactionare a instrumentelor financiare.
- h. Institutii Financiare (GMFI): companii care presteaza servicii financiare pentru clientii sau membrii lor si sunt participanti activi pe pietele financiare in scopul tranzactionarii in nume propriu sau pentru clientii lor (banci, banci centrale, banci de investitii, fonduri de investitii, brokeraj, companii de asigurari, fonduri de pensii, syndicate de credit).

Formatul de raportare pe segmente de activitate este baza pentru raportarea pe segmente a Grupului. Tranzactiile intre segmentele de activitate sunt realizate la valoarea justa.

Activele si datoriile pe segmente includ elemente direct atribuibile unui segment precum si cele ce pot fi alocate pe criterii rezonabile. Elementele nealocate cuprind, in principal, cladiri si echipamente, imobilizari necorporale, alte active si alte datorii precum si taxe. Gruparea conturilor individuale pe linii mari de venituri si cheltuieli, respectiv active si datorii si capitaluri, pentru scopurile raportarii pe segmente se face, in principal, bazat pe decizii interne ale conducerii decat pe principii externe de raportare financiara.

Pentru a imparti rezultatele Grupului pe segmente de activitate, urmatoarele subsidiare sunt alocate in totalitate pe segmentul de retail: BCR Pensii SAFPP, Banca pentru Locuinte, Suport Colect si unele din ajustarile de consolidare; BCR Leasing si BCR Chisinau sunt alocate pe Local Corporate. Eliminările intragrup si ajustarile de consolidare sunt alocate pe Centrul Corporate.

Referitor la impartirea pe arii geografice, Erste Grup prezinta BCR in intregime in zona geografica ROMANIA. Mai mult decat atat, singurul business in afara Romaniei este efectuat de BCR Chisinau, dar contributia la bilantul si contul de profit si pierdere este nesemnificativa.



NOTE LA SITUATIILE FINANCIARE

Consolidat si Banca

La data de 30 iunie 2017

19. Raportare pe segmente (continuare)

Mii RON	2016									Grup
	Grup	RETAIL	SME	LLC	GLC	CRE	PS	ALM & Local Corporate Center	GMT	GMFI
Venituri nete din dobanzi	934.744	597.718	116.346	48.038	21.132	31.830	85.789	30.855	1.115	1.921
Venituri nete din speze si comisiioane	354.122	270.302	32.593	20.162	25.610	2.276	5.859	(14.447)	1.090	10.677
Venituri din dividende	2.300	-	-	-	-	-	-	2.300	-	-
Rezultatul net din tranzactionare si evaluare la valoarea justa	156.272	51.220	21.533	5.944	2.996	2.393	9.732	14.276	42.678	5.500
Rezultatul net din investitii prin metoda punerii in echivalenta	903	-	-	-	-	-	-	903	-	-
Venituri din investitii imobiliare si leasing operational	24.702	-	22.795	-	-	-	-	1.907	-	-
Alte cheltuieli operationale	(768.393)	(591.798)	(109.931)	(42.354)	(16.943)	(4.499)	(11.646)	18.426	(6.951)	(2.697)
Castiguri/(pierderi) aferente activelor si datoriilor financiare care nu sunt evaluate la valoarea justa prin profit sau pierdere - net	110.235	-	-	-	-	-	-	110.235	-	-
Pierdere neta aferenta depreciarii activelor care nu sunt evaluate la valoarea justa prin profit sau pierdere	69.275	(121.967)	(51.579)	115.270	(1.153)	128.683	14.177	(14.018)	111	(249)
Alte rezultate operationale	(111.740)	(22.316)	(4.343)	(153)	(7.231)	(28.909)	4.812	(52.783)	(64)	(753)
Profit inainte de impozitare din operatiuni continue	772.420	183.159	27.414	146.907	24.411	131.774	108.723	97.654	37.979	14.399
Impozitul pe profit	(136.236)	(29.306)	(4.386)	(23.505)	(3.906)	(21.084)	(17.396)	(28.272)	(6.077)	(2.304)
PROFIT NET	636.184	153.853	23.028	123.402	20.505	110.690	91.327	69.382	31.902	12.095
Venit operational	1.473.043	919.240	193.267	74.144	49.738	36.499	101.380	35.794	44.883	18.098
Cheltuieli operationale	(768.393)	(591.798)	(109.931)	(42.354)	(16.943)	(4.499)	(11.646)	18.426	(6.951)	(2.697)
Rezultat operational	704.650	327.442	83.336	31.790	32.795	32.000	89.734	54.220	37.932	15.401
Cost per venit	52,16%	64,38%	56,88%	57,12%	34,06%	12,33%	11,49%	-51,48%	15,49%	14,90%



NOTE LA SITUATIILE FINANCIARE

Consolidat si Banca

La data de 30 iunie 2017

19. Raportare pe segmente (continuare)

Mii RON	2016									
	Grup	RETAIL	SME	LLC	GLC	CRE	PS	ALM & Local Corporate Center	GMT	GMFI
ACTIVE										
Numerar si echivalente de numerar	11.911.895	4.235.400	135.282	-	-	-	-	7.461.243	20.005	59.965
Active financiare - detinute pentru tranzactionare	633.199	-	-	-	-	-	-	73.486	559.713	-
Instrumente financiare derivate	73.486	-	-	-	-	-	-	73.486	-	-
Alte active detinute pentru tranzactionare	559.713	-	-	-	-	-	-	-	559.713	-
Active financiare desemnate ca fiind evaluate la valoarea justa prin profit sau pierdere	15.319	-	-	-	-	-	15.319	-	-	-
Active financiare disponibile in vederea vanzarii	5.574.087	676.113	57.115	-	-	-	237.919	4.602.940	-	-
Investitii pastrate pana la scadenta	13.904.201	1.498.698	19.306	-	-	-	(3.460)	12.389.657	-	-
Creante asupra institutiilor de credit	552.830	743.662	58.020	-	-	-	-	(746.361)	485.293	12.216
Credite si avansuri acordate clientelei	32.291.134	18.059.871	4.031.038	2.722.456	1.567.194	1.421.983	4.292.147	174.416	8.237	13.792
Imobilizari corporale	1.472.604	2.621	289.193	-	-	-	-	1.180.790	-	-
Investitii imobiliare	422	-	422	-	-	-	-	-	-	-
Imobilizari necorporale	289.304	2.643	3.288	-	-	-	-	283.373	-	-
Investitii in entitati asociate	16.568	-	-	-	-	-	-	16.568	-	-
Creante din impozit curent	162.480	-	-	-	-	-	-	162.480	-	-
Creante din impozit amanat	322.508	2.119	12.172	-	-	-	-	308.217	-	-
Active imobilizate si grupuri destinate cedarii, clasificate drept detinute in vederea vanzarii	2.292	-	-	-	-	-	-	2.292	-	-
Alte active	365.730	90.963	93.073	-	-	-	-	181.694	-	-
TOTAL ACTIVE	67.514.573	25.312.090	4.698.909	2.722.456	1.567.194	1.421.983	4.541.925	26.090.795	1.073.248	85.973
DATORII										
Datorii financiare detinute in vederea tranzactionarii	38.391	-	-	-	-	-	-	38.391	-	-
Instrumente financiare derivate	38.391	-	-	-	-	-	-	38.391	-	-
Datorii financiare evaluate la cost amortizat	59.236.059	33.283.374	4.451.975	1.614.807	4.209.543	395.208	4.586.350	9.058.526	20.679	1.615.597
Depozite de la institutii bancare	9.654.673	95.661	1.540.930	-	-	-	-	7.834.133	8.201	175.748
Depozite de la clienti	48.235.198	33.130.662	2.908.131	1.602.321	4.201.043	395.208	4.582.212	(19.760)	-	1.435.381
Titluri de datorie emise	637.192	-	-	-	-	-	-	637.192	-	-
Alte datorii financiare	708.996	57.051	2.914	12.486	8.500	-	4.138	606.961	12.478	4.468
Provizioane	1.104.102	340.269	28.215	108.254	77.382	520	933	548.518	-	11
Datorii din impozit curent	1.262	-	-	-	-	-	-	1.262	-	-
Datorii din impozit amanat	3.966	2.827	573	-	-	-	-	566	-	-
Alte datorii	326.404	36.941	39.708	-	-	-	-	249.755	-	-
TOTAL CAPITALURI PROPRII	6.804.389	2.022.898	517.688	413.500	218.836	126.848	422.636	3.037.083	39.999	4.901
TOTAL DATORII SI CAPITALURI PROPRII	67.514.573	35.686.309	5.038.159	2.136.561	4.505.761	522.576	5.009.919	12.934.101	60.678	1.620.509



NOTE LA SITUATIILE FINANCIARE

Consolidat si Banca

La data de 30 iunie 2017

19. Raportare pe segmente (continuare)

Mii RON	2017										Grup
	Grup	RETAIL	SME	LLC	GLC	CRE	PS	ALM & Local Corporate Center	GMT	GMFI	
Venituri nete din dobanzi	878.728	580.135	104.957	46.674	32.120	27.295	86.035	(2.386)	57	3.841	
Venituri nete din speze si comisioane	338.877	261.373	30.191	16.094	29.855	2.356	8.341	(22.164)	1.160	11.671	
Venituri din dividende	3.584	-	-	-	-	-	-	3.584	-	-	
Rezultatul net din tranzactionare si evaluare la valoarea justa	189.602	50.171	24.078	5.251	2.376	2.769	11.437	39.555	51.076	2.889	
Rezultatul net din investitii prin metoda punerii in echivalenta	(225)	-	-	-	-	-	-	(225)	-	-	
Venituri din investitii imobiliare si leasing operational	28.962	167	26.479	-	-	-	-	2.316	-	-	
Alte cheltuieli operationale	(709.652)	(523.159)	(99.318)	(20.026)	(34.530)	(4.785)	(10.671)	(4.868)	(6.697)	(5.598)	
Castiguri/(pierderi) aferente activelor si datoriiilor financiare care nu sunt evaluate la valoarea justa prin profit sau pierdere - net	79	-	-	-	-	-	-	79	-	-	
Pierdere neta aferenta depreciarii activelor care nu sunt evaluate la valoarea justa prin profit sau pierdere	(61.622)	63.013	(15.496)	(132.476)	(1.162)	11.574	15.110	(3.979)	1.989	(195)	
Alte rezultate operationale	(186.032)	(30.545)	1.306	(32.210)	(9.056)	(362)	(10.729)	(100.907)	(87)	(3.442)	
Profit inainte de impozitare din operatiuni continue	482.301	401.155	72.197	-116.693	19.603	38.847	99.523	-88.995	47.498	9.166	
Impozitul pe profit	(178.214)	(43.710)	(22.991)	(37.953)	(3.523)	(25.970)	(32.612)	5.654	(12.907)	(4.202)	
PROFIT NET	304.087	357.445	49.206	(154.646)	16.080	12.877	66.911	(83.341)	34.591	4.964	
Venit operational	1.439.528	891.846	185.705	68.019	64.351	32.420	105.813	20.680	52.293	18.401	
Cheltuieli operationale	(709.652)	(523.159)	(99.318)	(20.026)	(34.530)	(4.785)	(10.671)	(4.868)	(6.697)	(5.598)	
Rezultat operational	729.876	368.687	86.387	47.993	29.821	27.635	95.142	15.812	45.596	12.803	
Cost per venit	49,30%	58,66%	53,48%	29,44%	53,66%	14,76%	10,08%	23,54%	12,81%	30,42%	



NOTE LA SITUATIILE FINANCIARE

Consolidat si Banca

La data de 30 iunie 2017

19. Raportare pe segmente (continuare)

Mii RON	2017										Grup
	Grup	RETAIL	SME	LLC	GLC	CRE	PS	ALM & Local Corporate Center	GMT	GMFI	
ACTIVE											
Numerar si echivalente de numerar	9.433.311	4.532.656	106.897	-	-	-	-	4.702.018	20.000	71.740	
Active financiare - detinute pentru tranzactionare	572.143	-	(70)	(1.380)	(71)	(68)	(3)	36.274	537.461	-	
Instrumente financiare derivate	56.418	-	(70)	(1.380)	(71)	(68)	(3)	36.274	21.736	-	
Alte active detinute pentru tranzactionare	515.725	-	-	-	-	-	-	-	515.725	-	
Active financiare desemnate ca fiind evaluate la valoarea justa prin profit sau pierdere	15.870	15.870	-	-	-	-	-	-	-	-	
Active financiare disponibile in vederea vanzarii	7.342.349	697.820	82.642	-	-	-	234.863	6.327.024	-	-	
Investitii pastrate pana la scadenta	13.634.178	1.338.759	16.958	-	-	-	-	12.278.461	-	-	
Creante asupra institutiilor de credit	44.920	854.970	66.317	-	-	-	-	(876.049)	(323)	5	
Credite si avansuri acordate clientelei	32.437.632	18.352.833	4.315.200	2.355.587	1.750.326	1.237.514	4.228.003	170.910	8.342	18.917	
Imobilizari corporale	1.474.565	2.240	303.592	-	-	-	-	1.168.733	-	-	
Investitii imobiliare	384	-	384	-	-	-	-	-	-	-	
Imobilizari necorporale	293.112	2.228	3.559	-	-	-	-	287.325	-	-	
Investitii in entitati asociate	16.343	-	-	-	-	-	-	16.343	-	-	
Creante din impozit curent	155.935	-	-	-	-	-	-	155.935	-	-	
Creante din impozit amanat	146.348	1.971	10.911	-	-	-	-	133.466	-	-	
Active imobilizate si grupuri destinate cedarii, clasificate drept detinute in vederea vanzarii	2.292	-	-	-	-	-	-	2.292	-	-	
Alte active	367.854	71.309	86.251	-	-	-	-	210.294	-	-	
TOTAL ACTIVE	65.937.236	25.870.656	4.992.641	2.354.207	1.750.255	1.237.446	4.462.863	24.613.026	565.480	90.662	
DATORII											
Datorii financiare detinute in vederea tranzactionarii	52.458	-	(1)	(1)	(40)	(13)	-	31.077	21.436	-	
Instrumente financiare derivate	52.458	-	(1)	(1)	(40)	(13)	-	31.077	21.436	-	
Datorii financiare evaluate la cost amortizat	57.274.824	33.458.582	4.432.059	1.143.180	3.516.373	424.247	4.750.995	7.811.116	107.421	1.630.851	
Depozite de la institutii bancare	8.947.457	150.245	1.641.836	-	-	-	-	6.855.163	87.240	212.973	
Depozite de la clienti	47.208.094	33.211.856	2.787.950	1.138.109	3.482.549	424.247	4.741.940	6.176	-	1.415.267	
Titluri de datorie emise	559.992	-	-	-	-	-	-	559.992	-	-	
Alte datorii financiare	559.281	96.480	2.273	5.070	33.825	-	9.055	389.786	20.181	2.611	
Provizioane	1.157.950	40.985	19.848	147.176	61.308	86	1.514	887.031	-	2	
Datorii din impozit curent	275	-	-	-	-	-	-	275	-	-	
Datorii din impozit amanat	2.607	1.432	922	-	-	-	-	253	-	-	
Alte datorii	321.111	46.955	38.722	-	-	-	-	235.434	-	-	
TOTAL CAPITALURI PROPRII	7.128.011	1.964.656	567.501	392.798	253.034	116.704	388.759	3.382.292	52.009	10.258	
TOTAL DATORII SI CAPITALURI PROPRII	65.937.236	35.512.610	5.059.051	1.683.153	3.830.675	541.024	5.141.268	12.347.478	180.866	1.641.111	



NOTE LA SITUATIILE FINANCIARE

Consolidat si Banca

La data de 30 iunie 2017

19. Raportare pe segmente (continuare)

Mii RON	2016									
	Banca	RETAIL	SME	LLC	GLC	CRE	PS	ALM & Local Corporate Center	GMT	GMFI
Venituri nete din dobanzi	904.272	585.346	82.416	48.038	21.132	31.830	85.789	46.685	1.115	1.921
Venituri nete din speze si comisioane	336.575	252.757	32.482	20.162	25.610	2.276	5.859	(14.338)	1.090	10.677
Venituri din dividende	4.426	-	-	-	-	-	-	4.426	-	-
Rezultatul net din tranzactionare si evaluare la valoarea justa	153.744	51.475	18.743	5.944	2.996	2.393	9.732	14.283	42.678	5.500
Rezultatul net din investitii prin metoda punerii in echivalenta	-	-	-	-	-	-	-	-	-	-
Venituri din investitii imobiliare si leasing operational	562	-	-	-	-	-	-	562	-	-
Alte cheltuieli operationale	(774.780)	(567.909)	(81.236)	(42.354)	(16.943)	(4.499)	(11.646)	(40.545)	(6.951)	(2.697)
Castiguri/(pierderi) aferente activelor si datoriilor financiare care nu sunt evaluate la valoarea justa prin profit sau pierdere - net	110.235	-	-	-	-	-	-	110.235	-	-
Pierdere neta aferenta depreciarii activelor care nu sunt evaluate la valoarea justa prin profit sau pierdere	47.683	(146.025)	(49.113)	115.270	(1.153)	128.683	14.177	(14.018)	111	(249)
Alte rezultate operationale	(79.650)	(11.365)	2.980	(153)	(7.231)	(28.909)	4.812	(38.967)	(64)	(753)
Profit inainte de impozitare din operatiuni continue	703.067	164.279	6.272	146.907	24.411	131.774	108.723	68.323	37.979	14.399
Impozitul pe profit	(128.442)	(26.285)	(1.004)	(23.505)	(3.906)	(21.084)	(17.396)	(26.881)	(6.077)	(2.304)
PROFIT NET	574.625	137.994	5.268	123.402	20.505	110.690	91.327	41.442	31.902	12.095
Venit operational	1.399.579	889.578	133.641	74.144	49.738	36.499	101.380	51.618	44.883	18.098
Cheltuieli operationale	(774.780)	(567.909)	(81.236)	(42.354)	(16.943)	(4.499)	(11.646)	(40.545)	(6.951)	(2.697)
Rezultat operational	624.799	321.669	52.405	31.790	32.795	32.000	89.734	11.073	37.932	15.401
Cost per venit	55,36%	63,84%	60,79%	57,12%	34,06%	12,33%	11,49%	78,55%	15,49%	14,90%



NOTE LA SITUATIILE FINANCIARE

Consolidat si Banca

La data de 30 iunie 2017

19. Raportare pe segmente (continuare)

Mii RON	2016										Banca
	Banca	RETAIL	SME	LLC	GLC	CRE	PS	ALM & Local Corporate Center	GMT	GMFI	
ACTIVE											
Numerar si echivalente de numerar	11.648.878	4.100.081	-	-	-	-	-	7.468.827	20.005	59.965	
Active financiare - detinute pentru tranzactionare	633.199	-	-	-	-	-	-	73.486	559.713	-	
Instrumente financiare derivate	73.486	-	-	-	-	-	-	73.486	-	-	
Alte active detinute pentru tranzactionare	559.713	-	-	-	-	-	-	-	559.713	-	
Active financiare desemnate ca fiind evaluate la valoarea justa prin profit sau pierdere	15.319	-	-	-	-	-	15.319	-	-	-	
Active financiare disponibile in vederea vanzarii	4.845.303	-	4.444	-	-	-	237.919	4.602.940	-	-	
Investitii pastrate pana la scadenta	12.386.197	-	-	-	-	-	(3.460)	12.389.657	-	-	
Creante asupra institutiilor de credit	651.414	-	-	-	-	-	-	153.905	485.293	12.216	
Credite si avansuri acordate clientelei	31.162.509	17.870.369	2.695.762	2.722.456	1.567.194	1.421.983	4.292.146	570.570	8.237	13.792	
Imobilizari corporale	1.158.548	-	-	-	-	-	-	1.158.548	-	-	
Imobilizari necorporale	280.699	-	-	-	-	-	-	280.699	-	-	
Investitii in entitati asociate	7.509	-	-	-	-	-	-	7.509	-	-	
Creante din impozit curent	159.029	-	-	-	-	-	-	159.029	-	-	
Creante din impozit amanat	310.554	-	-	-	-	-	-	310.554	-	-	
Active imobilizate si grupuri destinate cedarii, clasificate drept detinute in vederea vanzarii	2.292	-	-	-	-	-	-	2.292	-	-	
Alte active	806.775	-	-	-	-	-	-	806.775	-	-	
TOTAL ACTIVE	64.068.225	21.970.450	2.700.206	2.722.456	1.567.194	1.421.983	4.541.924	27.984.791	1.073.248	85.973	
DATORII											
Datorii financiare detinute in vederea tranzactionarii	38.391	-	-	-	-	-	-	38.391	-	-	
Instrumente financiare derivate	38.391	-	-	-	-	-	-	38.391	-	-	
Datorii financiare evaluate la cost amortizat	55.825.328	30.308.312	2.714.426	1.614.807	4.209.543	395.208	4.586.350	10.360.407	20.678	1.615.597	
Depozite de la institutii bancare	9.125.095	-	-	-	-	-	-	8.941.146	8.201	175.748	
Depozite de la clienti	45.354.909	30.253.056	2.711.512	1.602.321	4.201.043	395.208	4.582.212	174.176	-	1.435.381	
Titluri de datorie emise	637.192	-	-	-	-	-	-	637.192	-	-	
Alte datorii financiare	708.132	55.256	2.914	12.486	8.500	-	4.138	607.893	12.477	4.468	
Provizioane	1.069.547	310.455	26.331	108.254	77.382	520	933	545.661	-	11	
Alte datorii	242.726	-	-	-	-	-	-	242.726	-	-	
TOTAL CAPITALURI PROPRII	6.892.233	1.939.816	356.365	413.500	222.933	126.848	422.636	3.362.178	40.022	7.935	
TOTAL DATORII SI CAPITALURI PROPRII	64.068.225	32.558.583	3.097.122	2.136.561	4.509.858	522.576	5.009.919	14.549.363	60.700	1.623.543	



NOTE LA SITUATIILE FINANCIARE

Consolidat si Banca

La data de 30 iunie 2017

19. Raportare pe segmente (continuare)

Mii RON	2017										Banca
	Banca	RETAIL	SME	LLC	GLC	CRE	PS	ALM & Local Corporate Center	GMT	GMFI	
Venituri nete din dobanzi	833.152	571.512	68.085	46.674	32.170	27.295	86.035	(2.555)	65	3.871	
Venituri nete din speze si comisioane	320.373	242.035	31.007	16.094	29.855	2.356	8.341	(22.146)	1.160	11.671	
Venituri din dividende	19.302	-	-	-	-	-	-	19.302	-	-	
Rezultatul net din tranzactionare si evaluare la valoarea justa	186.031	50.212	20.554	5.251	2.376	2.769	11.437	39.467	51.076	2.889	
Rezultatul net din investitii prin metoda punerii in echivalenta	-	-	-	-	-	-	-	-	-	-	
Venituri din investitii imobiliare si leasing operational	5.020	-	-	-	-	-	-	5.020	-	-	
Alte cheltuieli operationale	(661.312)	(506.064)	(64.728)	(20.025)	(34.530)	(4.785)	(10.671)	(8.215)	(6.697)	(5.597)	
Castiguri/(pierderi) aferente activelor si datoriiilor financiare care nu sunt evaluate la valoarea justa prin profit sau pierdere - net	79	-	-	-	-	-	-	79	-	-	
Pierdere neta aferenta deprecierei activelor care nu sunt evaluate la valoarea justa prin profit sau pierdere	(55.970)	61.223	(8.054)	(132.476)	(1.162)	11.574	15.110	(3.979)	1.989	(195)	
Alte rezultate operationale	(212.586)	(10.669)	5.070	(32.210)	(9.056)	(362)	(10.729)	(151.101)	(87)	(3.442)	
Profit inainte de impozitare din operatiuni continue	434.089	408.249	51.934	(116.692)	19.653	38.847	99.523	(124.128)	47.506	9.197	
Impozitul pe profit	(176.101)	(38.171)	(17.037)	(37.953)	(3.524)	(25.970)	(32.612)	(3.725)	(12.907)	(4.202)	
PROFIT NET	257.988	370.078	34.897	(154.645)	16.129	12.877	66.911	(127.853)	34.599	4.995	
Venit operational	1.363.878	863.759	119.646	68.019	64.401	32.420	105.813	39.088	52.301	18.431	
Cheltuieli operationale	(661.312)	(506.064)	(64.728)	(20.025)	(34.530)	(4.785)	(10.671)	(8.215)	(6.697)	(5.597)	
Rezultat operational	702.566	357.695	54.918	47.994	29.871	27.635	95.142	30.873	45.604	12.834	
Cost per venit	48,49%	58,59%	54,10%	29,44%	53,62%	14,76%	10,08%	21,02%	12,80%	30,37%	



NOTE LA SITUATIILE FINANCIARE

Consolidat si Banca

La data de 30 iunie 2017

19. Raportare pe segmente (continuare)

Mii RON	2017										Banca
	Banca	RETAIL	SME	LLC	GLC	CRE	PS	ALM & Local Corporate Center	GMT	GMFI	
ACTIVE											
Numerar si echivalente de numerar	9.326.864	4.515.414	-	-	-	-	-	4.719.710	20.000	71.740	
Active financiare - detinute pentru tranzactionare	572.143	-	(70)	(1.380)	(71)	(68)	(3)	36.274	537.461	-	
Instrumente financiare derivate	56.418	-	(70)	(1.380)	(71)	(68)	(3)	36.274	21.736	-	
Alte active detinute pentru tranzactionare	515.725	-	-	-	-	-	-	-	515.725	-	
Active financiare desemnate ca fiind evaluate la valoarea justa prin profit sau pierdere	15.870	15.870	-	-	-	-	-	-	-	-	
Active financiare disponibile in vederea vanzarii	6.564.164	-	2.277	-	-	-	234.863	6.327.024	-	-	
Investitii pastrate pana la scadenta	12.278.461	-	-	-	-	-	-	12.278.461	-	-	
Creante asupra institutiilor de credit	216.304	-	-	-	-	-	-	216.622	(323)	5	
Credite si avansuri acordate clientelei	31.121.771	18.170.638	2.855.268	2.355.587	1.750.326	1.237.514	4.228.003	497.176	8.342	18.917	
Imobilizari corporale	1.136.609	-	-	-	-	-	-	1.136.609	-	-	
Imobilizari necorporale	284.762	-	-	-	-	-	-	284.762	-	-	
Investitii in entitati asociate	7.509	-	-	-	-	-	-	7.509	-	-	
Creante din impozit curent	153.855	-	-	-	-	-	-	153.855	-	-	
Creante din impozit amanat	135.546	-	-	-	-	-	-	135.546	-	-	
Active imobilizate si grupuri destinate cedarii, clasificate drept detinute in vederea vanzarii	2.292	-	-	-	-	-	-	2.292	-	-	
Alte active	788.100	-	-	-	-	-	-	788.100	-	-	
TOTAL ACTIVE	62.604.250	22.701.922	2.857.475	2.354.207	1.750.255	1.237.446	4.462.863	26.583.940	565.480	90.662	
DATORII											
Datorii financiare detinute in vederea tranzactionarii	52.458	-	(1)	(1)	(40)	(13)	-	31.077	21.436	-	
Instrumente financiare derivate	52.458	-	(1)	(1)	(40)	(13)	-	31.077	21.436	-	
Datorii financiare evaluate la cost amortizat	54.020.918	30.640.192	2.576.240	1.143.180	3.516.373	424.247	4.750.995	9.231.419	107.421	1.630.851	
Depozite de la institutii bancare	8.355.225	-	-	-	-	-	-	8.055.012	87.240	212.973	
Depozite de la clienti	44.549.510	30.546.796	2.573.973	1.138.109	3.482.549	424.247	4.741.940	226.629	-	1.415.267	
Titluri de datorie emise	559.992	-	-	-	-	-	-	559.992	-	-	
Alte datorii financiare	556.191	93.396	2.267	5.070	33.825	-	9.055	389.786	20.181	2.611	
Provizioane	1.118.565	5.661	18.219	147.176	61.308	86	1.514	884.599	-	2	
Alte datorii	234.816	-	-	-	-	-	-	234.816	-	-	
TOTAL CAPITALURI PROPRII	7.177.493	1.894.993	391.702	392.798	256.140	116.704	388.759	3.670.377	52.775	13.245	
TOTAL DATORII SI CAPITALURI PROPRII	62.604.250	32.540.846	2.986.160	1.683.153	3.833.781	541.024	5.141.268	14.052.288	181.632	1.644.098	

20. Tranzactii cu partile afiliate si principalii actionari

Entitatile se considera a fi in relatii speciale daca una dintre acestea are capacitatea de a o controla pe cealalta sau de a exercita o influenta semnificativa asupra celeilalte entitati la luarea deciziilor financiare sau operationale. La evaluarea tipului relatiei, s-a acordat atentie substantei relatiei mai degraba decat formei juridice.

Natura relatiilor cu acele entitati aflate in relatii speciale cu care Grupul a derulat tranzactii semnificative sau a avut solduri semnificative la 30 iunie 2017 si 31 decembrie 2016 este prezentata mai jos. Tranzactiile cu entitatile aflate in relatii speciale s-au derulat in cadrul desfasurarii normale a activitatii, la preturile pietei.

Tranzactii cu societatea mama

Toate tranzactiile cu societatea mama s-au derulat la preturile pietei.

Tranzactii cu conducerea

Grupul a derulat operatiuni bancare membrii conducerii in cadrul desfasurarii normale a activitatii.

Personalul cheie de conducere cuprinde persoanele care au autoritate si detin responsabilitatea pentru planificarea, directionarea si controlarea activitatilor Grupului. Personalul cheie de conducere include membrii Consiliului de Supraveghere, Comitetului Executiv si conducerea executiva.

Aceste tranzactii au fost efectuate in conditii si termeni comerciali si la rate de dobanda de piata.

Remuneratiile platite celor din conducere sunt prezentate in nota 14.

Tranzactiile cu filialele

Banca detine participatii in filiale cu care a derulat tranzactii bancare in cadrul desfasurarii normale a activitatii. Aceste tranzactii au fost efectuate in conditii si termeni comerciali si la rate de dobanda de piata.

Urmatoarele tranzactii au fost derulate cu partile afiliate:



NOTE LA SITUATIILE FINANCIARE

Consolidat si Banca

La data de 30 iunie 2017

20. Tranzactii cu partile afiliate si principalii actionari (continuare)

Solduri de bilant si extrabilant pentru partile afiliate

Grup

	31.12.2016				30.06.2017			
	Parinte	Societati asociate	Personalul-cheie din conducerea entității sau societății - mamă	Alte parti afiliate	Parinte	Societati asociate	Personalul-cheie din conducerea entității sau societății - mamă	Alte parti afiliate
Mii RON								
Active financiare	177.579	-	9.713	76.282	168.676	-	8.773	95.399
Numerar si echivalente de numerar	97.558	-	-	-	101.392	-	-	-
Instrumente financiare derivate	47.270	-	-	-	38.486	-	-	-
Credite și avansuri	32.751	-	9.713	76.282	28.798	-	8.773	95.399
Credite și avansuri acordate institutiilor de credit	32.751	-	-	-	28.798	-	-	349
Credite și avansuri acordate clientilor	-	-	9.713	76.282	-	-	8.773	95.050
Alte active	-	7.509	-	26.380	-	7.509	-	23.627
Datorii financiare	8.483.833	45.528	7.283	170.349	7.887.849	17.920	8.122	124.063
Depozite	8.447.898	45.528	7.283	170.349	7.822.928	17.920	8.122	106.397
Depozite cu bancile	8.447.898	-	-	2.936	7.822.928	-	-	2.503
Depozite de la clienti	-	45.528	7.283	167.414	-	17.920	8.122	103.894
Instrumente financiare derivate	35.935	-	-	-	50.310	-	-	-
Alte datorii	11.143	-	-	47.287	14.611	-	-	17.666
Valoarea nominală a angajamentelor de creditare, a garanțiilor financiare și a altor angajamente date -Irevocabile	8.955	-	-	684	171.243	-	-	338
Valoarea nominală a angajamentelor de creditare, a garanțiilor financiare și a altor angajamente date -Revocabile	-	-	590	41.186	-	-	504	31.315
Angajamente de creditare, garanții financiare și alte angajamente primite	233.738	-	-	-	500.525	-	-	-
Valoarea nominală a instrumentelor derivate	6.181.824	-	-	-	6.171.857	-	-	-



NOTE LA SITUATIILE FINANCIARE

Consolidat si Banca

La data de 30 iunie 2017

20. Tranzactii cu partile afiliate si principalii actionari (continuare)

Parti afiliate: cheltuieli si venituri generate de tranzactii cu parti afiliate

Grup

Mii RON	30.06.2016				30.06.2017			
	Parinte	Societati asociate	Personalul-cheie din conducerea entității sau societății - mamă	Alte parti afiliate	Parinte	Societati asociate	Personalul-cheie din conducerea entității sau societății - mamă	Alte parti afiliate
Venituri din dobânzi	29.414	-	171	624	21.416	-	161	117
Cheltuieli cu dobânzile	150.508	442	17	248	125.053	54	7	273
Venituri din dividende	-	1.420	-	1.662	-	-	-	2.755
Venituri din taxe și comisioane	1.706	2	14	5.731	2.465	1	17	27.071
Cheltuieli cu taxe și comisioane	3.974	-	-	119	8.129	-	-	4.102



NOTE LA SITUATIILE FINANCIARE

Consolidat si Banca

La data de 30 iunie 2017

20. Tranzactii cu partile afiliate si principalii actionari (continuare)

	31.12.2016					30.06.2017					Banca
	Parinte	Filiale	Societati asociate	Personalul-cheie din conducerea entității sau societății - mamă	Alte parti afiliate	Parinte	Filiale	Societati asociate	Personalul-cheie din conducerea entității sau societății - mamă	Alte parti afiliate	
Mii RON											
Active financiare	102.725	467.045	-	9.713	76.282	124.675	484.363	-	8.773	95.399	
Numerar si echivalente de numerar	22.712	617	-	-	-	57.392	219	-	-	-	
Instrumente financiare derivate	47.270	-	-	-	-	38.486	-	-	-	-	
Credite și avansuri	32.743	466.428	-	9.713	76.282	28.798	484.143	-	8.773	95.399	
Credite și avansuri acordate institutiilor de credit	32.743	105.735	-	-	-	28.798	175.614	-	-	349	
Credite și avansuri acordate clientilor	-	360.693	-	9.713	76.282	-	308.530	-	8.773	95.050	
Alte active	-	628.250	7.509	-	26.380	-	630.109	7.509	-	23.515	
Datorii financiare	7.525.157	818.929	45.528	7.283	217.359	6.824.554	938.137	17.920	8.122	106.397	
Depozite	7.478.099	809.916	45.528	7.283	170.349	6.774.244	938.137	17.920	8.122	106.397	
Depozite cu bancile	7.478.099	639.974	-	-	2.936	6.774.244	742.079	-	-	2.503	
Depozite de la clienti	-	169.942	45.528	7.283	167.414	-	196.059	17.920	8.122	103.894	
Instrumente financiare derivate	35.935	-	-	-	-	50.310	-	-	-	-	
Alte datorii	11.123	9.013	-	-	47.010	14.611	9.617	-	-	17.658	
Valoarea nominală a angajamentelor de creditare, a garanțiilor financiare și a altor angajamente date -Irrevocabile	8.955	26.238	-	590	684	171.243	75.692	-	504	338	
Valoarea nominală a angajamentelor de creditare, a garanțiilor financiare și a altor angajamente date -Revocabile	-	560.153	-	-	41.186	-	464.751	-	-	31.315	
Angajamente de creditare, garanții financiare și alte angajamente primite	233.738	-	-	-	-	500.525	-	-	-	-	
Valoarea nominală a instrumentelor derivate	6.181.824	-	-	-	-	6.171.857	-	-	-	-	



NOTE LA SITUATIILE FINANCIARE

Consolidat si Banca

La data de 30 iunie 2017

20. Tranzactii cu partile afiliate si principalii actionari (*continuare*)

Parti afiliate: cheltuieli si venituri generate de tranzactii cu parti afiliate	30.06.2016					30.06.2017					Banca
	Parinte	Filiale	Societati asociate	Personalul-cheie din conducerea entitatii sau societatii - mama	Alte parti afiliate	Parinte	Filiale	Societati asociate	Personalul-cheie din conducerea entitatii sau societatii - mama	Alte parti afiliate	
Venituri din dobanzi	29.399	18.231	-	171	624	21.373	4.066	-	161	117	
Cheltuieli cu dobanzile	144.895	2.599	442	17	248	119.692	2.487	54	7	273	
Venituri din dividende	-	705	1.420	-	1.662	-	15.718	-	-	2.755	
Venituri din taxe si comisioane	1.702	4.278	2	14	5.731	2.458	4.070	1	17	27.071	
Cheltuieli cu taxe si comisioane	1.691	1	-	0	119	5.656	14	-	-	4.102	
Cresteri sau (-) diminuari, in perioada avuta in vedere, ale deprecierei si provizioane pentru instrumente de datorie depreciate, garantii in stare de nerambursare si angajamente in stare de nerambursare	-	-	-	-	-	-	50.400	-	-	-	

21. Valoarea justa a activelor si datoriilor financiare

Valoarea justa este pretul care ar fi incasat pentru vanzarea unui activ sau platit pentru transferul unei datorii intr-o tranzactie reglementata intre participantii de pe piata la data evaluarii. Valoarea justa este cel mai bine evidentiata de un pretul pietei, daca acesta exista. Valoarea ajustarilor datorate modificarilor riscului de credit este inclusa in valoarea justa a derivatelor si este nemateriala atat la 30 iunie 2017 cat si la 31 decembrie 2016.

Nivelul 1 in ierarhia valorii juste

Valoarea justa a instrumentelor financiare alocate pe nivelul 1 al ierarhiei valorii juste este determinata pe baza preturilor cotate pe pietele active pentru active si pasive financiare identice. In mod particular, valoarea justa evaluata poate fi incadrata ca nivel de intrare 1 daca tranzactiile au loc cu o frecventa, volum si consistenta ridicata a preturilor in mod continuu.

Acestea includ instrumente financiare derivate tranzactionate pe bursa (contracte futures, optiuni), actiuni, titluri de stat, precum si alte obligatiuni si fonduri, care sunt tranzactionate pe piete foarte active si foarte lichide.

Nivelul 2 in ierarhia valorii juste

In cazul in care este utilizata pentru evaluare o cotation de piata, dar din cauza unei lichiditati limitate, piata nu se califica ca fiind activa (informatie derivata din indicatorii de lichiditate disponibili ai pietei), instrumentul se clasifica ca nivel 2. Daca nu exista preturi de piata disponibile, valoarea justa este masurata utilizand modele de evaluare ce au la baza date de piata observabile. Daca toate datele de intrare semnificative in modelul de evaluare sunt observabile, instrumentul este clasificat ca nivel 2 in ierarhia valorii juste. Pentru evaluarile pentru nivelul 2 sunt utilizati de obicei ca parametri de piata observabili curbe de randament, marje de credit si volatilitati implicite. Pe nivelul 2 sunt incluse instrumente financiare de pe piata OTC, actiuni, obligatiuni si fonduri mai putin lichide, precum si emisiuni proprii.

Nivelul 3 in ierarhia valorii juste

In unele cazuri, valoarea justa nu poate fi determinata nici pe baza unor preturi de piata cotate cu o frecventa suficienta, nici pe baza unor modele de evaluare care iau in calcul doar date de piata observabile. In aceste cazuri parametri individuali de evaluare, neobservabili pe piata, sunt estimati pe baza unor ipoteze rezonabile. Daca datele de intrare semnificative nu sunt observabile sau cotation de pret utilizata nu este actualizata in mod frecvent, instrumentul este clasificat pe nivelul 3 in ierarhia valorii juste. Pentru nivelul 3, evaluarile iau in calcul, in afara de parametri observabili, si marje de credit derivate din estimarile istorice interne pentru probabilitatea de nerambursare (PD) si pierderea in caz de nerambursare (LGD) care sunt utilizati ca parametri neobservabili.

21.1. Instrumente financiare evaluate la valoarea justa in contul de profit si pierdere

Urmatorul tabel arata valoarea justa si ierarhia valorii juste pentru activele financiare a caror valoare justa este prezentata in notele la situatiile financiare:



NOTE LA SITUATIILE FINANCIARE

Consolidat si Banca

La data de 30 iunie 2017

21. Valoarea justa a activelor si datoriilor financiare (continuare)

Mii RON	Grup					Banca					31.12.2016
	Valoare contabila	Valoarea justa	Ierarhia valorii juste			Valoare contabila	Valoarea justa	Ierarhia valorii juste			
			Nivel 1	Nivel 2	Nivel 3			Nivel 1	Nivel 2	Nivel 3	
ACTIVE											
Credite si avansuri acordate	32.843.964	33.337.739	-	-	33.337.739	31.813.923	32.501.236	-	-	32.501.236	
acordate institutiilor de credit	552.830	553.406	-	-	553.406	651.414	650.926	-	-	650.926	
Romania	552.830	553.406	-	-	553.406	651.414	650.926	-	-	650.926	
acordate clientilor	32.291.134	32.784.333	-	-	32.784.333	31.162.509	31.850.310	-	-	31.850.310	
Investitii tinute pana la scadenta	13.904.200	14.264.287	14.244.497	14.624	5.166	12.386.197	12.721.270	12.721.270	-	-	
Titluri	13.904.200	14.264.287	14.244.497	14.624	5.166	12.386.197	12.721.270	12.721.270	-	-	
Titluri cotate pe pietele active	13.884.895	14.244.497	14.244.497	-	-	12.386.197	12.721.270	12.721.270	-	-	
Titluri cotate pe pietele inactive	14.139	14.624	-	14.624	-	-	-	-	-	-	
Titluri necotate	5.166	5.166	-	-	5.166	-	-	-	-	-	
DATORII											
Datoriile financiare evaluate la cost amortizat	59.236.059	57.841.473	-	706.840	57.134.633	55.825.328	56.045.787	-	707.632	55.338.155	
Depozite	57.889.871	56.455.738	-	-	56.455.738	54.480.004	54.656.735	-	-	54.656.735	
de la banci	9.654.673	9.683.969	-	-	9.683.969	9.125.095	9.382.330	-	-	9.382.330	
de la clienti	48.235.198	46.771.769	-	-	46.771.769	45.354.909	45.274.405	-	-	45.274.405	
Titluri emise	637.192	706.840	-	706.840	-	637.192	707.632	-	707.632	-	
Alte datorii financiare	708.996	678.895	-	-	678.895	708.132	681.420	-	-	681.420	



NOTE LA SITUATIILE FINANCIARE

Consolidat si Banca

La data de 30 iunie 2017

21. Valoarea justa a activelor si datoriilor financiare (continuare)

Mii RON	Grup					Banca				
	Valoare contabila	Valoarea justa	Ierarhia valorii juste			Valoare contabila	Valoarea justa	Ierarhia valorii juste		
			Nivel 1	Nivel 2	Nivel 3			Nivel 1	Nivel 2	Nivel 3
30.06.2017										
ACTIVE										
Credite si avansuri acordate	32.482.552	34.766.086	-	-	34.766.086	31.338.075	33.644.419	-	-	33.644.419
acordate institutiilor de credit	44.920	43.785	-	-	43.785	216.304	216.791	-	-	216.791
Romania	44.920	43.785	-	-	43.785	216.304	216.791	-	-	216.791
acordate clientilor	32.437.632	34.722.301	-	-	34.722.301	31.121.771	33.427.628	-	-	33.427.628
Investitii tinute pana la scadenta	13.634.178	13.939.967	13.923.006	12.719	4.242	12.278.461	12.561.984	12.561.984	-	-
Titluri	13.634.178	13.939.967	13.923.006	12.719	4.242	12.278.461	12.561.984	12.561.984	-	-
Titluri cotate pe piete active	13.617.221	13.923.006	13.923.006	-	-	12.278.461	12.561.984	12.561.984	-	-
Titluri cotate pe piete inactive	12.715	12.719	-	12.719	-	-	-	-	-	-
Titluri necotate	4.242	4.242	-	-	4.242	-	-	-	-	-
DATORII										
Datorii financiare evaluate la cost amortizat	57.274.824	56.813.145	-	308.788	56.504.357	54.020.918	53.565.623	-	308.788	53.256.835
Depozite	56.155.551	55.945.209	-	-	55.945.209	52.904.735	52.700.777	-	-	52.700.777
de la banci	8.947.457	9.026.060	-	-	9.026.060	8.355.225	8.441.488	-	-	8.441.488
de la clienti	47.208.094	46.919.149	-	-	46.919.149	44.549.510	44.259.289	-	-	44.259.289
Titluri emise	559.992	308.788	-	308.788	-	559.992	308.788	-	308.788	-
Alte datorii financiare	559.281	559.148	-	-	559.148	556.191	556.058	-	-	556.058

21. Valoarea justa a activelor si datoriilor financiare (continuare)

Valorile juste ale creditelor si avansurilor acordate clientilor si institutiilor de credit, au fost calculate prin actualizarea fluxurilor viitoare de numerar luand in considerare efectul dobanzii si al marjei de credit. Impactul ratei de dobanda se bazeaza pe miscarile ratelor dobanzilor pietei, in timp ce marjele de credit sunt determinate de probabilitatea de nerambursare (PD) folosite pentru calculul intern de risc. Pentru calculul valorii juste, creditele si avansurile au fost grupate in portofolii omogene, bazate pe metodele de rating, clasa de rating, maturitate si tara de rezidenta a clientului. Valoarea justa a activelor financiare pastrate pana la scadenta este fie luata direct din piata, fie determinata de parametri de intrare direct observabili (de exemplu curbele de randament).

Valoarea justa a titlurilor emise si a datoriilor subordonate evaluate la cost amortizat, a fost calculata folosind cotationile pietei sau parametri observabili ai pietei, in cazul in care sunt disponibile, in caz contrar valorile sunt estimate tinand cont de rata de dobanda a pietei si acest caz datoriile sunt prezentate pe Nivelul 2. Valoarea justa pentru depozite si alte datorii financiare evaluate la cost amortizat, a fost estimata tinand cont de rata de dobanda a pietei si de marjele de credit, si sunt prezentate pe Nivelul 3.

21.2. Active financiare evaluate la valoarea justa in situatia pozitiei financiare

	Grup							
	Preturi cotate pe piata intr-o piata activa - Nivel 1		Model bazat pe date din piata observabile - Nivel 2		Model bazat pe date neobservabile - Nivel 3		Total	
Mii RON	31.12.2016	30.06.2017	31.12.2016	30.06.2017	31.12.2016	30.06.2017	31.12.2016	30.06.2017
ACTIVE								
Active financiare - detinute pentru tranzactionare	554.228	507.018	74.800	60.878	4.171	4.247	633.199	572.143
Instrumente financiare derivate	-	-	69.853	53.296	3.633	3.122	73.486	56.418
Alte active detinute pentru tranzactionare	554.228	507.018	4.947	7.582	538	1.125	559.713	515.725
Active financiare desemnate ca fiind evaluate la valoarea justa prin profit sau pierdere	-	-	-	15.870	15.319	-	15.319	15.870
Active financiare disponibile in vederea vanzarii*	5.216.738	6.969.303	76.507	233.802	280.842	139.244	5.574.087	7.342.349
Total active	5.770.966	7.476.321	151.307	310.550	300.332	143.491	6.222.605	7.930.362
DATORII								
Datorii financiare detinute in vederea tranzactionarii	-	-	38.391	52.458	-	-	38.391	52.458
Instrumente financiare derivate	-	-	38.391	52.458	-	-	38.391	52.458
Total datorii	-	-	38.391	52.458	-	-	38.391	52.458

21. Valoarea justa a activelor si datoriilor financiare (continuare)
21.2. Active financiare evaluate la valoarea justa in situatia pozitiei financiare (continuare)

Banca								
	Preturi cotate pe piata intr-o piata activa - Nivel 1		Model bazat pe date din pietele observabile - Nivel 2		Model bazat pe date neobservabile - Nivel 3		Total	
	31.12.2016	30.06.2017	31.12.2016	30.06.2017	31.12.2016	30.06.2017	31.12.2016	30.06.2017
ACTIVE								
Active financiare - detinute pentru tranzactionare	554.228	507.018	74.800	60.878	4.171	4.247	633.199	572.143
Instrumente financiare derivate	-	-	69.853	53.296	3.633	3.122	73.486	56.418
Alte active detinute pentru tranzactionare	554.228	507.018	4.947	7.582	538	1.125	559.713	515.725
Active financiare desemnate ca fiind evaluate la valoarea justa prin profit sau pierdere	-	-	-	15.870	15.319	-	15.319	15.870
Active financiare disponibile in vederea vanzarii*	4.540.624	6.271.481	24.057	153.660	280.622	139.023	4.845.303	6.564.164
Total active	5.094.852	6.778.499	98.857	230.408	300.112	143.270	5.493.821	7.152.177
DATORII								
Datorii financiare detinute in vederea tranzactionarii	-	-	38.391	52.458	-	-	38.391	52.458
Instrumente financiare derivate	-	-	38.391	52.458	-	-	38.391	52.458
Total datorii	-	-	38.391	52.458	-	-	38.391	52.458

*In prima jumatate a anului 2017, BCR a reclasificat detinerile de actiuni la BVB (ROBVBAACNOR0) din nivelul 2 la data de 31 decembrie 2016 in nivelul 1 la data de 30 iunie 2017. Migrarea s-a datorat faptului ca actiunile sunt tranzactionate activ, cotiile fiind actualizate cel putin la nivel saptamanal. Valoarea de piata a actiunilor la BVB (care include dobanda acumulata) sunt in valoare de 3.737 mii RON.

21.3. Evaluarea instrumentelor financiare incadrate in nivelul 3 al ierarhiei juste

Volumul de active financiare clasificate in nivel 3 poate fi alocat in urmatoarele doua categorii:

- Valorile de piata a instrumentelor financiare derivate pentru care ajustarea evaluarii creditului (CVA) are un impact semnificativ si se calculeaza pe baza parametrilor neobservabili (estimari interne ale PD si LGD). Parametrii neobservabili din calculul CVA sunt probabilitatea de nerambursare (PD – Probability of Default) si pierderea in caz de nerambursare (LGD – Loss Given Default). Probabilitatile de nerambursare sunt rezultatul estimarilor interne in contextul dezvoltarii modelelor de rating la nivelul grupului Erste si sunt folosite in evaluare riscului de credit inclusiv al CVA. Fiecarei contrapartide, in functie de ratingul primit, i se asociaza o probabilitate de nerambursare. Parametrul LGD pentru calculul CVA are valoarea de 60%.
- Obligatiuni mai putin lichide, actiuni si fonduri care nu sunt cotate pe o piata activa in care au fost utilizate modele de evaluare cu parametri neobservabili (de exemplu, marje de credit) sau cotiile ale brokerilor care nu pot fi alocate la nivelul 1 sau 2.

La 30 iunie 2017, cea mai mare parte a activelor financiare clasificate in functie de ierarhia valorii juste ca nivel 3 au fost obligatiuni municipale. Volumul de obligatiuni municipale detinut de BCR la 31 decembrie 2016 a fost de 243.396 mii RON, apropiat de valoarea de 253.010 mii RON inregistrata la 30 iunie 2017.

21. Valoarea justa a activelor si datoriilor financiare (continuare)
21.3. Evaluarea instrumentelor financiare incadrate in nivelul 3 al ierarhiei juste (continuare)

Pentru a marca la piata obligatiunile municipale clasificate ca nivel 3 in ierarhia valorii juste, banca procedeaza astfel:

- Obligatiunile municipale sunt marcate la piata in Kondor+, utilizand metode standard implementate pentru sectorul bancar
- Curba de randament utilizata de Kondor + este determinata folosind metoda de interpolare liniara si are la baza date observabile de pe piata.
- La curba randamentelor se adauga o marja care incorporeaza riscul de credit aferent fiecarui emitent de obligatiuni.

BCR are de asemenea in portofoliu investitii in actiuni contabilizate la cost clasificate in functie de ierarhia privind valoarea justa pe nivelul 3. Aceste participatii minoritare detinute de BCR in portofoliul disponibil pentru vanzare la data de 30 iunie 2017 au o valoare contabila totala de 26.380 mii lei, similar cu decembrie 2016.

La 30 iunie 2017, valoarea justa a actiunilor preferentiale la VISA Inc s-a bazat pe ipoteze si estimari rezonabile si au fost clasificate pe nivelul 3. Actiunile nu pot fi vandute inainte de o perioada minima de detinere de 12 ani si sunt limitate la anumite conditii care pot sa limiteze conversia actiunilor preferentiale în actiuni tranzactionabile VISA Inc. Din cauza acestor conditii care limitează valoarea justa a actiunilor preferentiale s-a introdus un plafon determinat prin comparatia cu actiunile comune VISA Inc de clasa A. Pretul actiunilor comune din clasa C a fost determinată pe baza raportului de conversie de 1: 13.952 si o marja de ajustare suplimentară de 15%.

	31.12.2015		Castig / Pierdere in contul de profit sau pierdere		Castig / Pierdere din alte elemente ale rezultatului global		Achizitii	Vanzari / Transfer din Nivel Decontari**		3	31.12.2016	Grup
Mii RON												
ACTIVE												
Active financiare - detinute pentru tranzactionare	4.430	-	259	-	-	-	-	-	-	-	-	4.171
Instrumente financiare derivate	3.931	-	298	-	-	-	-	-	-	-	-	3.633
Alte active detinute pentru tranzactionare	499		39									538
Active financiare desemnate ca fiind evaluate la valoarea justa prin profit sau pierdere	17.967	-	743	-	-	-	-	1.906	-	-	-	15.318
Active financiare disponibile in vederea vanzarii	362.791		4.463	-	1.586	46.507	-	131.332	-	-	-	280.843
TOTAL ACTIVE	385.188		3.461		1.586	46.507		133.238				300.332

**Achizitia actiunilor VISA Europe de catre VISA Inc a fost efectuata conform planului in al doilea trimestru al anului 2016. Oferta initiala a VISA Inc din luna noiembrie 2015 a inclus o plata în numerar, actiuni preferentiale VISA Inc si o potentiala plata ulterioara in anul 2020. In vederea evaluarii juste a actiunilor VISA la 31 decembrie 2015, toate componentele ofertei au fost luate in considerare in totalitate. In luna mai 2016 oferta a fost modificata, in timp ce plata potentiala a fost inlocuita de plati viitoare la 3 ani dupa inchiderea tranzactiei. Ajustarea a rezultat intr-o crestere aditionala a valorii juste prin alte elemente ale rezultatului global. Pretul de vanzare in valoare de 110.228 mii lei a cuprins o plata in numerar, actiuni preferentiale VISA Inc si plati viitoare fiind considerata o vanzare de nivel 3.

21. Valoarea justa a activelor si datoriilor financiare (continuare)
21.3. Evaluare instrumentelor financiare incadrate in nivelul 3 al ierarhiei juste (continuare)

								30.06.2017	Grup
Mii RON	31.12.2016	Castig / Pierdere in contul de profit sau pierdere	Castig / Pierdere din alte elemente ale rezultatului global	Achizitii	Vanzari / Decontari	Transfer din Nivel 3*		30.06.2017	
ACTIVE									
Active financiare - detinute pentru tranzactionare	4.171	76	-	-	-	-	-	4.247	
Instrumente financiare derivate	3.633	-	511	-	-	-	-	3.122	
Alte active detinute pentru tranzactionare	538	587	-	-	-	-	-	1.125	
Active financiare desemnate ca fiind evaluate la valoarea justa prin profit sau pierdere	15.319	-	-	-	936	-	14.383	0	
Active financiare disponibile in vederea vanzarii	280.843	-	566	12.272	-	2.719	-	150.586	
TOTAL ACTIVE	300.333	-	490	12.272	-	3.655	-	164.969	143.491

*In prima jumatate a acestui an, BCR a reclasificat obligatiunile municipale cu o valoare de piata de 164.969 mii RON din nivel 3 la 31 decembrie 2016 in nivel 2 la 30 iunie 2017. Motivul pentru care titlurile au fost reclasificate este reprezentat de testele de semnificatie care au aratat un efect mai mic de 2% pentru intrarile neobservabile de valoare justa pe fiecare titlu. Ca si consecinta, intrarile neobservabile au fost considerate nesemnificative si in conformitate cu politica de grup si interna, titlurile au fost mutate la nivelul 2.

								31.12.2016	Banca
Mii RON	31.12.2015	Castig / Pierdere in contul de profit sau pierdere	Castig / Pierdere din alte elemente ale rezultatului global	Achizitii	Vanzari / Decontari**	Transfer din Nivel 3		31.12.2016	
ACTIVE									
Active financiare - detinute pentru tranzactionare	4.430	-	259	-	-	-	-	4.171	
Instrumente financiare derivate	3.931	-	298	-	-	-	-	3.633	
Alte active detinute pentru tranzactionare	499	39	-	-	-	-	-	538	
Active financiare desemnate ca fiind evaluate la valoarea justa prin profit sau pierdere	17.967	-	743	-	1.905	-	-	15.319	
Active financiare disponibile in vederea vanzarii	362.569	4.463	-	1.586	46.507	-	131.331	280.622	
TOTAL ACTIVE	384.966	3.461	-	1.586	46.507	-	133.236	300.112	

								30.06.2017	Banca
Mii RON	31.12.2016	Castig / Pierdere in contul de profit sau pierdere	Castig / Pierdere din alte elemente ale rezultatului global	Achizitii	Vanzari / Decontari	Transfer din Nivel 3*		30.06.2017	
ACTIVE									
Active financiare - detinute pentru tranzactionare	4.171	76	-	-	-	-	-	4.247	
Instrumente financiare derivate	3.633	-	511	-	-	-	-	3.122	
Alte active detinute pentru tranzactionare	538	587	-	-	-	-	-	1.125	
Active financiare desemnate ca fiind evaluate la valoarea justa prin profit sau pierdere	15.319	-	-	-	936	-	14.383	-	
Active financiare disponibile in vederea vanzarii	280.622	-	566	12.272	-	2.719	-	150.586	
TOTAL ACTIVE	300.112	-	490	12.272	-	3.655	-	164.969	143.270

22. Litigii si datorii contingente

La data de 30 iunie 2017, Banca era implicata in cursul normal al desfasurarii activitatii intr-un numar de 4.235 de litigii in calitate de parat.

In opinia conducerii, potrivit evaluarii Directiei Juridice, rezultatele acestor procese nu vor genera nicio pierdere semnificativa peste suma provizionata la 30 iunie 2017.

Datorii contingente din clauze abuzive

Odata cu emiterea Ordonantei de Urgenta nr. 50/2010 privind contractele de credit pentru consumatori, astfel cum a fost aceasta ulterior modificata ("Ordonanta 50"), Banca a inceput sa fie implicata in litigii cu consumatorii ce au presupus implicatii financiare. Legea 288 emisa in decembrie 2010 a modificat Ordonanta 50 eliminand aplicabilitatea anumitor prevederi ale acesteia in ceea ce priveste contractele de credit incheiate cu consumatorii inainte de data emiterii Ordonantei 50.

Ca urmare a acestor modificari, litigiile intemeiate pe Ordonanta 50 au fost in mare parte respinse de catre instantele de judecata iar Banca a castigat in majoritatea cazurilor. Cu toate acestea, clientii au continuat sa initieze litigii impotriva Bancii intemeiate pe Legea nr. 193/2000 privind clauzele abuzive in contractele dintre consumatori si Banca, astfel cum a fost aceasta ulterior modificata ("Legea 193"), lege ce transpune in legislatia nationala Directiva nr. 1993/13/EC ("Directiva") privind clauzele abuzive in contractele incheiate cu consumatorii.

In prezent, BCR este implicata intr-o serie de litigii cu ANPC (Agentia Nationala pentru Protectia Consumatorilor - 9 litigii initiate de institutie), avand ca temei prevederile Legii 193/2000, cu potentiale efecte de contaminare asupra portofoliului de contracte similare. Dintr-un total de 10 litigii banca a castigat unul irevocabil, iar in 3 cazuri banca a castigat la prima instanta. Nu exista niciun precedent judiciar cu privire la cazuri similare.

Controlul Curtii de Conturi a Romaniei la BCR – Banca pentru Locuinte (BpL)

In 2015, Curtea de Conturi a Romaniei a efectuat un control la BpL. Ca urmare a controlului, Curtea de Conturi a identificat unele deficiente, in mare masura intemeiate pe interpretarea diferita a prevederilor legale aplicabile.

Pe data de 15 decembrie 2015, Curtea de Conturi a emis Decizia nr. 17, mentinand aceleasi constatari incluse in raportul initial si a cerut BpL sa stabileasca exact suma prejudiciului. Pe data de 23 decembrie 2015, BpL a facut apel impotriva deciziei nr. 17 a Curtii de Conturi, apel care a fost respins de Comisia pentru rezolvarea Cererilor Curtii de Conturi prin Intampinarea nr. 2 din 29 februarie 2016, mentinand decizia nr.17.

Doua actiuni in justitie au fost depuse la Curtea de Apel Bucuresti, sectia a VIII-a Contencios-Administrativ si Fiscal, dupa cum urmeaza:

- Cererea de suspendare a Deciziei nr. 17/2015 sustinuta de Intampinarea nr. 2/2016 – aprobata de Curtea de Apel Bucuresti - ca urmare efectele Deciziei nr. 17/2015 au fost suspendate. Curtea de Conturi a facut apel. Inca nu a fost stabilita nicio data de audiere.
- Actiunea de anulare a aceleiasi Decizii a Curtii de Conturi – prima audiere a fost stabilita pentru 23 iunie 2016 si ulterior, cateva amanari ale audierilor au fost facute pana in data de 1 februarie 2017 cand Curtea a amanat decizia de 2 ori pana la data de 1 martie 2017.

In data de 1 martie 2017, Curtea de Apel a decis in favoarea BpL in privinta a 5 din cele 8 reclamatii. Cele 3 reclamatii ramase au o valoare disputata, pentru contractele inchise sau repartizate, estimata la data raportarii, de catre BpL, de 10 milioane RON (principal). Luand in considerare probabilitatea de castig a respectivelor litigii, BpL nu a inregistrat provizioane la 31 decembrie 2015, la 31 decembrie 2016 si nici la 30 iunie 2017, considerand ca nicio decizie a Curtii de Apel nu a fost emisa pana la data Situatiilor Financiare iar sansele de castig ale litigiilor BpL au ramas neschimbate.

22. Litigii si datorii contingente (*continuare*)

Avand in vedere complexitatea si incertitudinile legate de rezultatul unor scenarii posibile care decurg din decizia judecatoreasca definitiva, rezultatul si sumele implicate pot sa difere de cele estimate in prezent.

Conducerea Grupului estimeaza ca aceste litigii nu se vor finaliza in timpul anului 2017.

Litigiile BFP

In data de 23 decembrie 2016, BFP a primit o cerere din partea Primariei Bucuresti prin Curtea Internationala de Arbitraj a Camerei Internationale de Comert, constand in sume datorate din contractele de asociere din perioada 2001 – 2013. Litigiul va fi solutionat de o curte de arbitraj constand din 3 arbitri: un arbitru numit de fiecare parte si un al treilea numit de Curtea Internationala de Arbitraj. Opinia avocatilor privind o decizie in favoarea BFP sunt de peste 50%.

23. Evenimente ulterioare

Nu exista evenimente ulterioare care sa aiba impact asupra situatiilor financiare ale grupului aferente exercitiului financiar incheiat la data de 30 iunie 2017 si care sa nu fie incluse in situatiile financiare.